



prestação de **contas**



1º quadrimestre de
2026



SUMÁRIO

1 ATIVIDADE LEGISLATIVA	4
1.1 REUNIÕES DE PLENÁRIO	4
1.2 REUNIÕES DE COMISSÕES PERMANENTES	4
1.3 REUNIÕES DE COMISSÕES TEMPORÁRIAS.	5
1.4 PROJETOS DE LEI, INDICAÇÕES E MOÇÕES	5
2 EXECUÇÃO ORÇAMENTÁRIA	6
2.1 LEI ORÇAMENTÁRIA ANUAL DE 2026.	6
2.2 REALIZAÇÃO DA RECEITA ORÇAMENTÁRIA - 1º QUADRIMESTRE DE 2026.	7
2.3 EXECUÇÃO DA DESPESA ORÇAMENTÁRIA - 1º QUADRIMESTRE DE 2026.	8
CONSIDERAÇÕES FINAIS	19
ANEXO - GLOSSÁRIO DE TERMOS TÉCNICOS	20
3 GABINETES PARLAMENTARES - SERVIDORES DE RECRUTAMENTO AMPLO	22
4 COMUNICAÇÃO INSTITUCIONAL.	23
5 ESCOLA DO LEGISLATIVO.	24
6 OUVIDORIA	25



1 | ATIVIDADE LEGISLATIVA

1.1 | REUNIÕES DE PLENÁRIO

TABELA 1 - QUANTIDADE DE REUNIÕES DE PLENÁRIO - 1º QUADRIMESTRE/2026

TOTAL DE REUNIÕES	ORDINÁRIA			EXTRAORDINÁRIA			SOLENE*	ESPECIAL**
	COM QUÓRUM	SEM QUÓRUM	TOTAL	COM QUÓRUM	SEM QUÓRUM	TOTAL	TOTAL	TOTAL
31	30	0	30	1	0	1	0	1

Fonte: DIVINP

* Reuniões solenes referentes à instalação de legislatura e à eleição e posse da Mesa Diretora.

** Reuniões especiais para comparecimento de autoridade e para comparecimento do prefeito, nos termos dos arts. 76 e 98, respectivamente, da Lei Orgânica do Município.

1.2 | REUNIÕES DE COMISSÕES PERMANENTES

TABELA 2 - QUANTIDADE DE REUNIÕES DE COMISSÕES PERMANENTES - 1º QUADRIMESTRE/2026

COMISSÕES	TOTAL	ORDINÁRIA	EXTRAORDINÁRIA	COM QUÓRUM	SEM QUÓRUM	COM AUDIÊNCIA	EXTERNAS	VISITA TÉCNICA
ADMINISTRAÇÃO PÚBLICA	16	12	4	15	1	7	0	20
MOBILIDADE URBANA	12	11	1	12	0	3	0	255
DIREITOS HUMANOS	13	11	2	10	3	8	0	20
EDUCAÇÃO	14	12	2	14	0	3	0	47
LEGISLAÇÃO E JUSTIÇA	13	11	2	13	0	0	0	0
MEIO AMBIENTE	16	11	5	13	3	5	0	111
MULHERES	11	11	0	11	0	3	0	0
ORÇAMENTO E FINANÇAS	11	10	1	10	1	3	0	1
SAÚDE E SANEAMENTO	13	12	1	12	1	8	0	97
CONJUNTAS	3	-	-	3	0	1	0	-

Fonte: DIVINP



1.3 | REUNIÕES DE COMISSÕES TEMPORÁRIAS

TABELA 3 - QUANTIDADE DE REUNIÕES DE COMISSÕES TEMPORÁRIAS - 1º QUADRIMESTRE/2026

COMISSÕES	TOTAL	COM QUÓRUM	SEM QUÓRUM	COM AUDIÊNCIA	OUTROS EVENTOS
COMISSÃO ESPECIAL DE ESTUDO	14	8	6	2	8
CPI	0	0	0	0	0
COMISSÃO PROCESSANTE	4	4	0	0	4
COMISSÃO ESPECIAL DE VETO	3	1	2	-	-
COMISSÃO ESPECIAL DE PELO	0	0	0	-	-

Fonte: DIVINP

1.4 | PROJETOS DE LEI, INDICAÇÕES E MOÇÕES

TABELA 4 - QUANTIDADE DE PROJETOS DE LEI VOTADOS, INDICAÇÕES E MOÇÕES APROVADAS

PROPOSIÇÕES	1º QUADRIMESTRE/2026
PROJETOS DE LEI VOTADOS	122 PROJETOS DE LEI DIFERENTES (SENDO 95 VOTADOS EM PLENÁRIO E 27 CONCLUSIVOS EM COMISSÃO) *107 VOTAÇÕES EM PLENÁRIO, CONSIDERANDO OS PROJETOS VOTADOS EM PRIMEIRO E SEGUNDO TURNOS DENTRO DO QUADRIMESTRE
PROJETOS DE RESOLUÇÃO VOTADOS	0
PROPOSTA DE EMENDA A LEI ORGÂNICA VOTADAS	0
NÚMERO DE INDICAÇÕES APROVADAS	171
NÚMERO DE MOÇÕES APROVADAS	72

Fonte: DIVINP



2 | EXECUÇÃO ORÇAMENTÁRIA

2.1 | LEI ORÇAMENTÁRIA ANUAL DE 2026

Em 29 de dezembro de 2025, a Lei Municipal nº 11.939 estabeleceu o orçamento da Câmara Municipal de Belo Horizonte (CMBH) em R\$ 540.270.000,00 para todas as despesas legislativas.

Do total previsto, os recursos foram distribuídos da seguinte forma: R\$ 454.299.000,00 para as atividades legislativas, incluindo o funcionamento da Câmara; R\$ 17.090.000,00 para o pagamento de aposentadorias e pensões de servidores inativos; e R\$ 68.881.000,00 para a cobertura do déficit previdenciário, em atendimento à EC 109/2021.

Os recursos foram divididos em diferentes projetos e atividades, cada um com um objetivo específico. A forma como esses recursos foram distribuídos e categorizados está detalhada na Tabela 5.

TABELA 5 - ORÇAMENTO DISTRIBUÍDO POR ATIVIDADES / NATUREZA DA DESPESA - ANO DE 2026

PROJETOS / ATIVIDADES	ORÇAMENTO INICIAL (LOA)		ORÇAMENTO ATUALIZADO		DESPESAS CORRENTES				DESPESAS DE CAPITAL
	R\$	%	R\$	%	PESSOAL	TERCEIRIZAÇÃO	SERVIÇOS	CUSTEIO	INVESTIMENTOS
EXECUÇÃO DA ATIVIDADE INSTITUCIONAL	397.023.000,00	73,49%	399.873.000,00	74,01%	292.562.000,00	55.114.000,00	42.950.000,00	2.195.000,00	7.052.000,00
ENCARGOS COM INATIVOS DO LEGISLATIVO	17.090.000,00	3,16%	17.090.000,00	3,16%	17.090.000,00	-	-	-	-
COBERTURA DO DÉFICIT PREVIDENCIÁRIO FUFIN	68.881.000,00	12,75%	68.881.000,00	12,75%	68.881.000,00	-	-	-	-
TRANSPARÊNCIA E COMUNICAÇÃO	17.415.000,00	3,22%	17.415.000,00	3,22%	-	-	17.415.000,00	-	-
MODERNIZAÇÃO DA INFRAESTRUTURA FÍSICA	39.861.000,00	7,38%	37.011.000,00	6,85%	-	-	27.810.000,00	-	9.201.000,00
TOTAL	540.270.000,00	100,00%	540.270.000,00	100,00%	378.533.000,00	55.114.000,00	88.175.000,00	2.195.000,00	16.253.000,00

Fonte: Lei 11.939/2026 e Relatórios emitidos no sistema SIGA/GRP

Inicialmente, R\$ 397.023.000,00 foram designados para o Projeto/Atividade – Execução da Atividade Institucional. Após realocações no primeiro quadrimestre, o orçamento foi reajustado para R\$ 399.873.000,00. Este projeto representa a maior parte do orçamento, com 74,01% do total atualizado. Isso significa que a maior parte dos recursos é destinada à manutenção das atividades diárias da Casa Legislativa, incluindo salários, locação de mão de obra, serviços terceirizados, informática, locação de veículos e equipamentos, e serviços básicos como água, energia elétrica e telefonia.

Para o Projeto/Atividade – Encargos com Inativos do Legislativo, foram destinados R\$ 17.090.000,00 (3,16% do orçamento total), voltados exclusivamente ao pagamento da folha de servidores aposentados, observando-se que, nos termos da Lei Municipal nº 8.139/2000, os benefícios concedidos após 28/12/2000 são de responsabilidade da Previdência Municipal, enquanto a folha dos aposentados anteriores a essa data é custeada pela CMBH; de forma distinta, e em cumprimento à EC 109/2021, foram estimados R\$ 68.881.000,00 (12,75% do orçamento total), para a cobertura do déficit previdenciário da FUFIN, um dos fundos que compõem o Regime Próprio de Previdência Social (RPPS) dos servidores públicos municipais.



Para o Projeto/Atividade – Transparência e Comunicação, foi estimada dotação de R\$ 17.415.000,00, correspondente a 3,22% do orçamento, destinada ao custeio de ações de divulgação institucional de interesse público e de atividades parlamentares em meios de comunicação de ampla circulação.

Por fim, o Projeto/Atividade – Modernização da Infraestrutura Física, após remanejamento, teve R\$ 37.011.000,00 alocados, que correspondem a 6,85% do orçamento anual. Este projeto inclui reestruturações e obras em sistemas elétricos, de ar-condicionado e de iluminação no edifício sede da CMBH.

2.2 | REALIZAÇÃO DA RECEITA ORÇAMENTÁRIA - 1º QUADRIMESTRE DE 2026

A CMBH não possui competência para arrecadar recursos próprios, sendo suas despesas custeadas exclusivamente por meio de repasses mensais, denominados “duodécimos”, efetuados pela Prefeitura de Belo Horizonte. Esses repasses têm como base os valores definidos na Lei Orçamentária Anual (LOA), elaborada de acordo com o planejamento institucional e observância aos limites estabelecidos na legislação vigente.

Conforme o artigo 29-A da Constituição Federal, cabe ao Executivo municipal repassar ao Legislativo, até o dia 20 de cada mês, o valor correspondente ao duodécimo previsto na lei orçamentária. O montante total destinado ao legislativo municipal, por sua vez, encontra-se limitado ao percentual máximo da receita do município, conforme também estabelecido no artigo 29-A. Para municípios com população superior a 500 mil habitantes, como é o caso de Belo Horizonte, o limite é de até 4,5% da receita resultante de impostos municipais e das transferências previstas nos artigos 157 e 158 e no § 5º, do artigo 153 da Constituição.

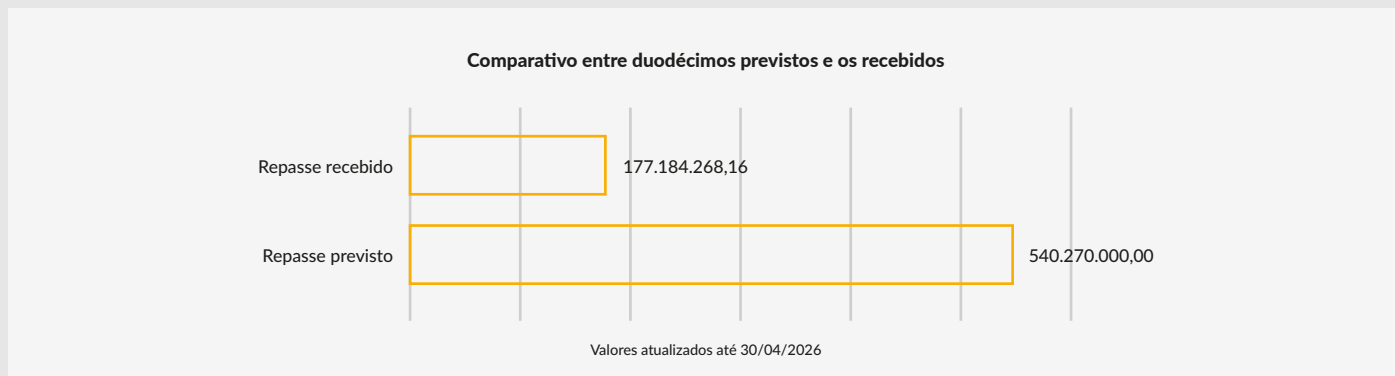
Além disso, a Constituição Federal, em seu artigo 29, delimita a autonomia administrativa e financeira das Câmaras Municipais, mas ressalta que tal autonomia deve respeitar os princípios constitucionais da legalidade, moralidade, publicidade, eficiência e impessoalidade, além dos limites estabelecidos na própria Constituição e nas legislações infraconstitucionais aplicáveis.

Portanto, o custeio das atividades da CMBH ocorre mediante repasses mensais realizados pelo Executivo Municipal, com base nos limites e critérios fixados pela Constituição Federal e pela legislação orçamentária, não havendo competência para arrecadação direta de receitas próprias pelo Poder Legislativo Municipal.

O gráfico 1, a seguir, destaca a proporcionalidade entre os repasses realizados no período e a previsão anual, evidenciando o equilíbrio esperado na distribuição dos duodécimos ao longo do exercício.



GRÁFICO 1 – Comparativo entre duodécimos previstos e o recebidos em 2026



Fonte: Lei 11.939/2026 e Relatórios emitidos no sistema SIGA/GRP

O valor total do repasse previsto na LOA para o ano corrente foi de R\$ 540.270.000,00, enquanto o montante acumulado recebido no primeiro quadrimestre de 2026 soma R\$ 177.184.268,16, representando aproximadamente 32,8% do total previsto.

2.3 | EXECUÇÃO DA DESPESA ORÇAMENTÁRIA - 1º QUADRIMESTRE DE 2026

O orçamento foi estruturado em Projetos/Atividades e classificados em razão da natureza econômica, sendo elas, em despesas correntes (pessoal, terceiros, serviços e custeio) e despesas de capital (investimentos).

Com o propósito de observar o impacto dos grupos de despesas dentro dos projetos/atividades bem como no orçamento total, as análises serão apresentadas subdivididas em: **despesas de pessoal; despesas com terceirização; despesas com serviços; despesas de custeio e investimentos.**

A Tabela 6, a seguir, apresenta a execução das despesas por natureza econômica no período.



TABELA 6 - DESPESA EXECUTADA / DISTRIBUIÇÃO POR NATUREZA ECONÔMICA - ANO DE 2026

NATUREZA ECONÔMICA	DESPESA FIXADA	DESPESA EXECUTADA							
		1º QUADRIMESTRE		2º QUADRIMESTRE		3º QUADRIMESTRE		TOTAL EXECUTADO	
DESPESAS COM PESSOAL - ATIVO	292.562.000,00	87.446.959,00	29,90%	-	0,00%	-	0,00%	87.446.959,00	29,90%
DESPESAS COM PESSOAL - INATIVO	85.971.000,00	9.435.079,79	11,00%	-	0,00%	-	0,00%	9.435.079,79	11,00%
TERCEIRIZAÇÃO	55.114.000,00	7.562.556,76	13,70%	-	0,00%	-	0,00%	7.562.556,76	13,70%
SERVIÇOS	88.175.000,00	4.184.220,88	4,70%	-	0,00%	-	0,00%	4.184.220,88	4,70%
CUSTEIO	2.195.000,00	191.662,47	8,70%	-	0,00%	-	0,00%	191.662,47	8,70%
INVESTIMENTOS	16.253.000,00	3.036,74	0,00%	-	0,00%	-	0,00%	3.036,74	0,00%
TOTAL	540.270.000,00	108.823.515,64	20,10%	-	0,00%	-	0,00%	108.823.515,64	20,10%

Fonte: Lei 11.939/2026 e Relatórios emitidos no sistema SIGA/GRP

Observa-se por essa demonstração que a despesa fixada com pessoal - **R\$ 378.533.000,00** - incluindo os inativos, apresenta a maior representatividade no orçamento.

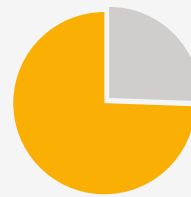
Despesas com Pessoal

O grupo “Despesas com Pessoal” tem impacto direto nas atividades institucionais, bem como nos encargos com inativos. Nesse grupo orçamentário é considerada a previsão anual de gastos com os servidores efetivos, de recrutamento amplo, exonerados, de outros órgãos à disposição desta Casa, aposentados, vereadores, horas-extras, substituição de chefia, auxílio-creche, auxílio-funeral, auxílio-alimentação, plano de saúde, bem como os gastos com a contribuição patronal para o INSS – Instituto Nacional do Seguro Social e para o Fundo Previdenciário Municipal.

A Tabela 7 apresenta a evolução da execução das despesas com pessoal no período.



Execução do Orçamento por Quadrimestre



Total de Execução do Orçamento

- 25,6% - Orçamento Executado
- 74,4% - Orçamento não Executado

TABELA 7 - EXECUÇÃO DAS DESPESAS COM PESSOAL - ANO DE 2026

ATIVIDADE / PROJETO	1º QUADRIMESTRE		2º QUADRIMESTRE		3º QUADRIMESTRE		ORÇAMENTO EXECUTADO		ORÇAMENTO NÃO EXECUTADO		ORÇAMENTO TOTAL
	Valor	%	Valor	%	Valor	%	Valor	%	Valor	%	
EXECUÇÃO DA ATIVIDADE INSTITUCIONAL	87.446.959,00	29,90%	-	0,00%	-	0,00%	87.446.959,00	29,90%	205.115.041,00	70,10%	292.562.000,00
ENCARGOS COM INATIVOS DO LEGISLATIVO	9.435.079,79	11,00%	-	0,00%	-	0,00%	9.435.079,79	11,00%	76.535.920,21	89,00%	85.971.000,00
TOTAL	96.882.038,79	25,60%	-	0,00%	-	0,00%	96.882.038,79	25,60%	281.650.961,21	74,40%	378.533.000,00

Fonte: Lei 11.939/2026 e Relatórios emitidos no sistema SIGA/GRP

Nos primeiros quatro meses do ano, a Câmara executou um total de R\$ 96.882.038,79 para despesas com pessoal, que corresponde a 25,6% do orçamento anual autorizado para esse grupo de despesa, estipulado em R\$ 378.533.000,00. Desse montante, cabe destacar que R\$ 4.136.549,85 foram utilizados para pagamento de servidores aposentados e R\$ 5.298.529,94 foram destinados ao Fundo Financeiro para cobertura da cota parte do déficit financeiro de competência da CMBH.

A seguir, na Tabela 7.1, apresenta um resumo detalhado da execução orçamentária das despesas com pessoal correspondentes ao primeiro quadrimestre de 2026.



TABELA 7.1 - DETALHAMENTO DAS DESPESAS COM PESSOAL - ANO DE 2026

ELEMENTO DA DESPESA COM PESSOAL	1º QUADRIMESTRE	2º QUADRIMESTRE	3º QUADRIMESTRE	TOTAL DO ANO	
VENCIMENTOS E VANTAGENS	64.578.876,58	-	-	64.578.876,58	66,70%
VENCIMENTOS E SALÁRIOS	59.235.323,38	-	-	59.235.323,38	61,10%
1/3 DE FÉRIAS CONSTITUCIONAIS / DÉCIMO TERCEIRO SALÁRIO	2.157.344,52	-	-	2.157.344,52	2,20%
GRATIFICAÇÕES E VANTAGENS - CARGOS DE CONFIANÇA	2.003.531,53	-	-	2.003.531,53	2,10%
ANUENIOS / OUTROS ADICIONAIS TEMPO SERVIÇO	1.049.859,45	-	-	1.049.859,45	1,10%
ABONOS SALARIAIS (FAMÍLIA / PERMANÊNCIA)	132.817,70	-	-	132.817,70	0,10%
INATIVOS	9.435.079,79	-	-	9.435.079,79	9,70%
PROVENTOS COM INATIVOS	4.136.549,85	-	-	4.136.549,85	4,30%
CONTRIBUIÇÃO COM DÉFICIT PREVIDENCIÁRIO	5.298.529,94	-	-	5.298.529,94	5,50%
OBRIGAÇÕES PREVIDENCIÁRIAS PATRONAIS	13.558.982,38	-	-	13.558.982,38	14,00%
CONTRIBUIÇÕES PATRONAIS - REGIME GERAL (INSS)	7.371.522,49	-	-	7.371.522,49	7,60%
CONTRIBUIÇÕES PATRONAIS - REGIMES PRÓPRIOS	6.141.984,13	-	-	6.141.984,13	6,30%
CONTRIBUIÇÃO A ENTIDADES FECHADAS DE PREVIDENCIA	45.475,76	-	-	45.475,76	0,00%
OUTRAS DESPESAS COM PESSOAL	9.309.100,04	-	-	9.309.100,04	9,60%
AUXÍLIO-ALIMENTAÇÃO / AUXÍLIO-TRANSPORTE	8.406.327,19	-	-	8.406.327,19	8,70%
ACERTO DE EXONERADOS / INDENIZAÇÕES	324.365,63	-	-	324.365,63	0,30%
AUXÍLIO-CRECHE, FUNERAL E PLANO DE SAÚDE	360.018,49	-	-	360.018,49	0,40%
SUBSTITUIÇÃO DE CHEFIAS E HORAS EXTRAS	216.373,07	-	-	216.373,07	0,20%
OUTRAS DESPESAS COM PESSOAL	2.015,66	-	-	2.015,66	0,00%
TOTAL DAS DESPESAS COM PESSOAL	96.882.038,79	-	-	96.882.038,79	100,00%

Fonte: Lei 11.939/2026 e Relatórios emitidos no sistema SIGA/GRP

A maior parte das despesas com pessoal foi para vencimentos e vantagens, totalizando R\$ 64.578.876,58. Este valor, que representa 67,7% do total gasto com pessoal, inclui salários e outras vantagens regulares pagas aos servidores e vereadores da Câmara. Em relação às obrigações previdenciárias patronais, foram despendidos R\$ 13.558.982,38, cobrindo contribuições para o INSS e regimes próprios de previdência.

Adicionalmente, registraram-se despesas de R\$ 9.435.079,79 com Pessoal Inativo e de R\$ 9.309.100,04 com outras despesas de pessoal, necessárias à continuidade e à manutenção das atividades institucionais.



Despesas com Terceirização

O grupo “Terceirização” lista todos os gastos com locação de mão de obra e outras despesas de pessoal decorrentes de contratos de terceirização.

A Tabela 8 apresenta a evolução da execução das despesas com terceirização no período.

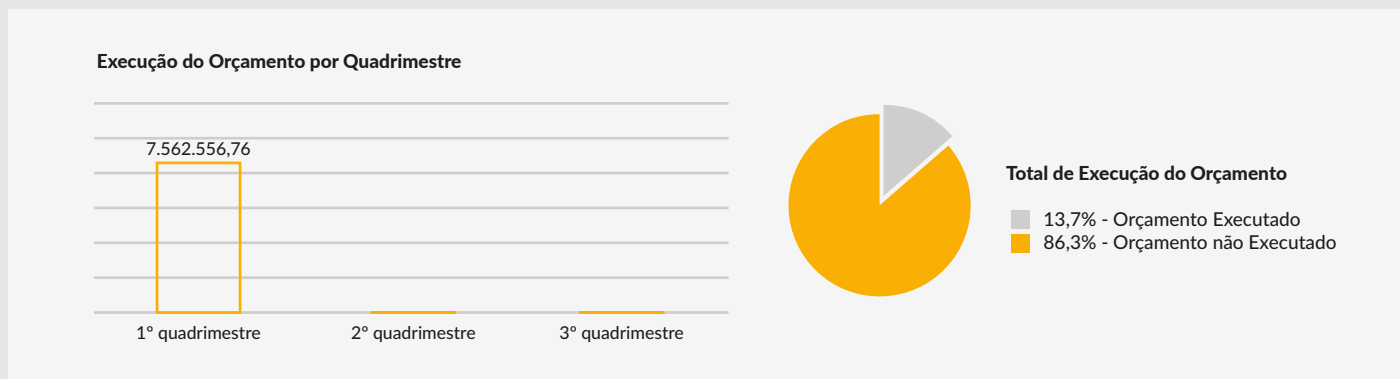


TABELA 8 - EXECUÇÃO DAS DESPESAS COM TERCEIRIZAÇÃO - ANO DE 2026

ATIVIDADE / PROJETO	1º QUADRIMESTRE		2º QUADRIMESTRE		3º QUADRIMESTRE		ORÇAMENTO EXECUTADO		ORÇAMENTO NÃO EXECUTADO		ORÇAMENTO TOTAL
	Valor	%	Valor	%	Valor	%	Valor	%	Valor	%	
EXECUÇÃO DA ATIVIDADE INSTITUCIONAL	7.562.556,76	13,70%	-	0,00%	-	0,00%	7.562.556,76	13,70%	47.551.443,24	86,30%	55.114.000,00
TOTAL	7.562.556,76	13,70%	-	0,00%	-	0,00%	7.562.556,76	13,70%	47.551.443,24	86,30%	55.114.000,00

Fonte: Lei 11.939/2026 e Relatórios emitidos no sistema SIGA/GRP

Os gastos realizados no primeiro quadrimestre de 2026 com “Terceirização” – **R\$ 7.562.556,76** – representaram **13,7%** do total dos créditos autorizados com esse tipo de despesa.

Na Tabela 8.1, observamos um detalhamento das despesas com terceirização durante o primeiro quadrimestre de 2026. Entre as categorias, a locação de mão de obra se destaca com o valor mais alto, totalizando R\$ 6.859.678,38, o que representa 90,7% das despesas totais.



TABELA 8.1 - DETALHAMENTO DAS DESPESAS COM TERCEIRIZAÇÃO - ANO DE 2026

ELEMENTO DA DESPESA COM TERCEIRIZAÇÃO	1º QUADRIMESTRE	2º QUADRIMESTRE	3º QUADRIMESTRE	TOTAL DO ANO	
LOCAÇÃO DE MÃO DE OBRA	6.859.678,38	-	-	6.859.678,38	90,70%
SERVIÇOS DE APOIO ADMINISTRATIVO	3.809.975,05	-	-	3.809.975,05	50,40%
LOCAÇÃO DE SERVIÇOS DE VIGILÂNCIA	1.058.292,95	-	-	1.058.292,95	14,00%
SERVIÇOS TÉCNICOS PROFISSIONAIS	1.325.481,25	-	-	1.325.481,25	17,50%
LOCAÇÃO DE SERVIÇOS DE CONSERVAÇÃO E LIMPEZA	649.661,12	-	-	649.661,12	8,60%
LOCAÇÃO DE MÃO DE OBRA PARA TECNOLOGIA DA INFORMAÇÃO	16.268,01	-	-	16.268,01	0,20%
OUTRAS LOCAÇÕES DE MÃO-DE-OBRA	-	-	-	-	0,00%
OUTRAS DESPESAS DE PESSOAL DECORRENTE DE CONTRATOS	702.878,38	-	-	702.878,38	9,30%
OUTRAS DESPESAS DE PESSOAL TERCEIRIZADOS	702.878,38	-	-	702.878,38	9,30%
TOTAL DAS DESPESAS COM TERCEIRIZAÇÃO	7.562.556,76	-	-	7.562.556,76	100,00%

Fonte: Lei 11.939/2026 e Relatórios emitidos no sistema SIGA/GRP

Os Serviços de Apoio Administrativo (R\$ 3.809.975,05), os de Locação de Serviços de Vigilância (R\$ 1.058.292,95) e os Serviços Técnicos Profissionais (R\$ 1.325.481,25) têm juntos uma participação significativa nas despesas, somando R\$ 6.193.749,25, correspondendo a 81,9% do total. Este serviço engloba contratos importantes para a operacionalidade da CMBH, como suporte técnico-operacional por meio de mão de obra dedicada exclusivamente à CMBH, transporte de documentos e objetos de pequeno porte.

Ademais, as despesas com Locação de Mão de Obra para Tecnologia da Informação e Outras Despesas de Pessoal decorrentes de Contratos, embora representem uma menor porcentagem do total, são serviços necessários para a manutenção das atividades da CMBH.

Despesas com Serviços

O grupo “Despesas com Serviços” agrupa todos os gastos com serviços de abastecimento de água e esgoto, energia, telefonia, correios, manutenção de equipamentos, de terceiros, de informática, além de outras despesas que não são classificadas nos demais grupos. Esse tipo de despesa tem impacto direto nos Projetos/Atividades de Execução da Atividade Institucional e de Transparência e Comunicação.

A Tabela 9 demonstra a evolução da execução das despesas com serviços no período.



Execução do Orçamento por Quadrimestre



Total de Execução do Orçamento

- 4,7% - Orçamento Executado
- 95,3% - Orçamento não Executado

TABELA 9 - EXECUÇÃO DAS DESPESAS COM SERVIÇOS DE TERCEIROS - ANO DE 2026

ATIVIDADE / PROJETO	1º QUADRIMESTRE		2º QUADRIMESTRE		3º QUADRIMESTRE		ORÇAMENTO EXECUTADO		ORÇAMENTO NÃO EXECUTADO		ORÇAMENTO TOTAL
EXECUÇÃO DA ATIVIDADE INSTITUCIONAL	4.134.947,58	9,60%	-	0,00%	-	0,00%	4.134.947,58	9,60%	38.815.052,42	90,40%	42.950.000,00
TRANSPARÊNCIA E COMUNICAÇÃO	49.273,30	0,30%	-	0,00%	-	0,00%	49.273,30	0,30%	17.365.726,70	99,70%	17.415.000,00
MODERNIZAÇÃO DA INFRAESTRUTURA FÍSICA	-	0,00%	-	0,00%	-	0,00%	-	0,00%	27.810.000,00	100,00%	27.810.000,00
TOTAL	4.184.220,88	4,70%	-	0,00%	-	0,00%	4.184.220,88	4,70%	83.990.779,12	95,30%	88.175.000,00

Fonte: Lei 11.939/2026 e Relatórios emitidos no sistema SIGA/GRP

Os gastos realizados no primeiro quadrimestre com “Serviços” – **R\$ 4.184.220,88** – representaram **4,7%** dos **R\$ 88.175.000,00** de créditos autorizados com esse tipo de despesa em 2026.

A seguir, na Tabela 9.1, é possível observar o detalhamento das despesas com contratação de serviços que compõem esse grupo.



TABELA 9.1 - DETALHAMENTO DAS DESPESAS COM SERVIÇOS - ANO DE 2026

ELEMENTOS DA DESPESA COM SERVIÇOS	1º QUADRIMESTRE	2º QUADRIMESTRE	3º QUADRIMESTRE	TOTAL DO ANO	
SERVIÇOS DE TERCEIROS - P. JURÍCAS / P. FÍSICAS	2.863.540,29	-	-	2.863.540,29	68,40%
LOCAÇÃO DE VEÍCULOS	1.276.700,55	-	-	1.276.700,55	30,50%
ENERGIA ELÉTRICA	361.010,65	-	-	361.010,65	8,60%
LOCAÇÃO DE IMÓVEL	257.273,37	-	-	257.273,37	6,10%
ÁGUA E ESGOTO	121.027,82	-	-	121.027,82	2,90%
LOCAÇÃO E MANUTENÇÃO DE MÁQUINAS E EQUIPAMENTOS	145.023,99	-	-	145.023,99	3,50%
DEMAIS SERVIÇOS DE TERCEIROS	702.503,91	-	-	702.503,91	16,80%
SERVIÇOS DE TECNOLOGIA DA INFORMAÇÃO E COMUNICAÇÃO	1.271.407,29	-	-	1.271.407,29	30,40%
LOCAÇÃO E MANUTENÇÃO DE SOFTWARES	854.772,82	-	-	854.772,82	20,40%
SERVIÇOS TÉCNICOS, SUPORTE E MANUTENÇÃO DE EQUIPAMENTOS	119.041,64	-	-	119.041,64	2,80%
LOCAÇÃO DE EQUIPAMENTOS DE TIC	143.248,81	-	-	143.248,81	3,40%
SERVIÇOS DE COMUNICAÇÃO DE DADOS E REDES	54.559,00	-	-	54.559,00	1,30%
DEMAIS SERVIÇOS DE TECNOLOGIA DA INFORMAÇÃO E COMUNICAÇÃO	99.785,02	-	-	99.785,02	2,40%
TRANSPARÊNCIA E COMUNICAÇÃO	49.273,30	-	-	49.273,30	1,20%
DIVULGAÇÃO DE EDITAIS E COMUNICADOS OFICIAIS	45.155,80	-	-	45.155,80	1,10%
PUBLICIDADE INSTITUCIONAL	4.117,50	-	-	4.117,50	0,10%
TOTAL DAS DESPESAS COM SERVIÇOS	4.184.220,88	-	-	4.184.220,88	100,00%

Fonte: Lei 11.939/2026 e Relatórios emitidos no sistema SIGA/GRP

Observa-se no detalhamento que os serviços terceirizados para pessoas jurídicas e físicas totalizam R\$ 2.863.540,29, com a locação de veículos representando a maior parcela desse valor, atingindo R\$ 1.276.700,55 ou seja 30,5% do total das despesas em serviços.

O subgrupo de Serviços de Tecnologia da Informação e Comunicação é notável, com despesas totais de R\$ 1.271.407,29, que representam 30,4% das despesas totais com serviços. Esse valor engloba gastos desde a locação de software e equipamento, passando pela manutenção até serviços de comunicação de dados e redes.

Dentro do grupo de despesas com serviços, o segmento de Transparência e Comunicação, embora represente uma parcela pequena do total, cumpre um papel relevante na divulgação institucional. No primeiro quadrimestre de 2026, foram investidos R\$ 49.273,30 nesse segmento.



Despesas com Custeio

No valor correspondente ao crédito autorizado do grupo “Despesas de Custeio”, estão incluídos todos os gastos com aquisição de material de consumo, pagamento de diárias e material para distribuição gratuita, bem como despesas de exercícios anteriores excluídas as despesas com pessoal. Esse tipo de despesa tem impacto direto nos Projetos/Atividades de Execução da Atividade Institucional.

A Tabela 10 demonstra a evolução da execução das despesas com custeio no período.

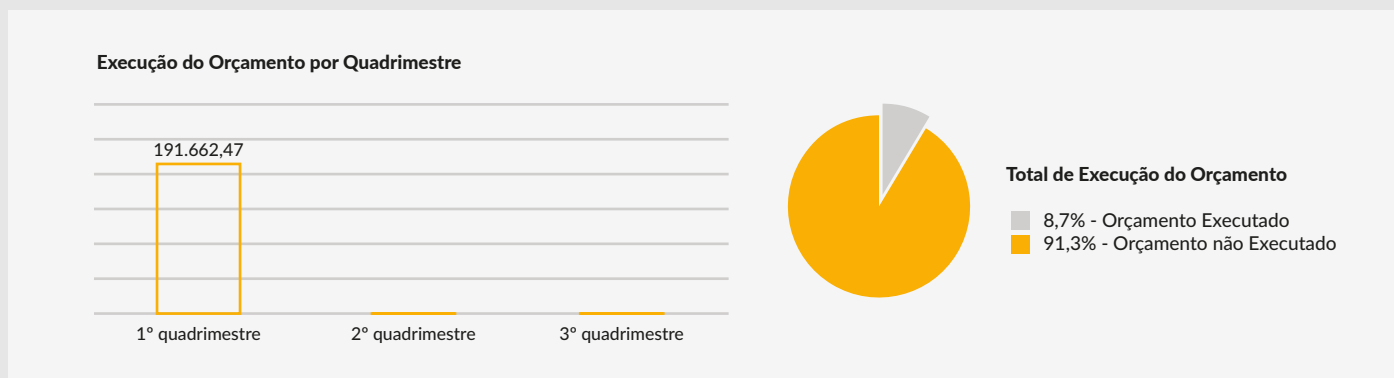


TABELA 10 - EXECUÇÃO DAS DESPESAS DE CUSTEIO - ANO DE 2026

ATIVIDADE / PROJETO	1º QUADRIMESTRE		2º QUADRIMESTRE		3º QUADRIMESTRE		ORÇAMENTO EXECUTADO		ORÇAMENTO NÃO EXECUTADO		ORÇAMENTO TOTAL
EXECUÇÃO DA ATIVIDADE INSTITUCIONAL	191.662,47	8,70%	-	0,00%	-	0,00%	191.662,47	8,70%	2.003.337,53	91,30%	2.195.000,00
TOTAL	191.662,47	8,70%	-	0,00%	-	0,00%	191.662,47	8,70%	2.003.337,53	91,30%	2.195.000,00

Fonte: Lei 11.939/2026 e Relatórios emitidos no sistema SIGA/GRP

Os gastos no ano com “Custeio” – **R\$ 191.662,47** – representaram apenas 8,7% do total do crédito de **R\$ 2.195.000,00** autorizados com essa natureza de despesa em 2026.

Na Tabela 10.1, apresenta-se um detalhamento das despesas de custeio relacionadas à aquisição de materiais consumidos durante o primeiro quadrimestre de 2026.



TABELA 10.1 - DETALHAMENTO DAS DESPESAS DE CUSTEIO - ANO DE 2026

ELEMENTOS DA DESPESA COM CUSTEIO	1º QUADRIMESTRE	2º QUADRIMESTRE	3º QUADRIMESTRE	TOTAL DO ANO	
MATERIAL DE CONSUMO	191.662,47	-	-	191.662,47	100,00%
GÊNEROS DE ALIMENTAÇÃO	65.600,00	-	-	65.600,00	34,20%
MATERIAL DE LIMPEZA / MATERIAL DE COPA E COZINHA	32.854,68	-	-	32.854,68	17,10%
MATERIAL PARA MANUTENÇÃO DE BENS MÓVEIS E IMÓVEIS	18.633,00	-	-	18.633,00	9,70%
DEMAIS DESPESAS COM MATERIAL DE CONSUMO	74.574,79	-	-	74.574,79	38,90%
TOTAL DAS DESPESAS DE CUSTEIO	191.662,47	-	-	191.662,47	100,00%

Fonte: Lei 11.939/2026 e Relatórios emitidos no sistema SIGA/GRP

A análise dos dados revela que a categoria de gênero de alimentação destaca-se com um total de R\$ 65.600,00, o que representa 34,2% do total das despesas de custeio, evidenciando seu papel central neste grupo de gastos.

Outras categorias significativas incluem: material de limpeza e material de copa e cozinha, que totalizou R\$ 32.854,68, correspondendo a 17,1% do total, e o material para manutenção de bens móveis e imóveis, com despesas de R\$ 18.633,00, representando 9,7% do total.

Despesas com material de consumo diverso, que somaram R\$ 74.574,79, ou 38,9% do total, abrangendo uma variedade de itens essenciais para a operacionalidade da CMBH.

Investimentos

Em relação ao grupo “Investimentos”, estão incluídos os gastos com o planejamento e a execução de obras e com a aquisição de instalações, equipamentos e material permanente. Esse tipo de gastos tem impacto direto nos Projetos/Atividades de Execução da Atividade Institucional e na Modernização da Infraestrutura Tecnológica e Física.

A Tabela 11 demonstra a evolução da execução dos investimentos no período.



Execução do Orçamento por Quadrimestre



Total de Execução do Orçamento

- 0% - Orçamento Executado
- 100% - Orçamento não Executado

TABELA 11 - EXECUÇÃO DAS DESPESAS DE CAPITAL (INVESTIMENTOS) - ANO DE 2026

ATIVIDADE / PROJETO	1º QUADRIMESTRE		2º QUADRIMESTRE		3º QUADRIMESTRE		ORÇAMENTO EXECUTADO		ORÇAMENTO NÃO EXECUTADO		ORÇAMENTO TOTAL
EXECUÇÃO DA ATIVIDADE INSTITUCIONAL	3.036,74	0,04%	-	0,00%	-	0,00%	3.036,74	0,04%	7.048.963,26	100,00%	7.052.000,00
MODERNIZAÇÃO DA INFRAESTRUTURA FÍSICA	-	0,00%	-	0,00%	-	0,00%	-	0,00%	9.201.000,00	100,00%	9.201.000,00
TOTAL	3.036,74	0,00%	-	0,00%	-	0,00%	3.036,74	0,00%	16.249.963,26	100,00%	16.253.000,00

Fonte: Lei 11.939/2026 e Relatórios emitidos no sistema SIGA/GRP

Até o final do primeiro quadrimestre foram executados apenas **R\$ 3.036,74** aquisição de equipamentos e materiais permanentes dos **R\$ 40.629.000,00** autorizados para esse tipo de despesa. A baixa representatividade do valor executado em relação ao orçamento previsto está relacionada ao processo de liquidação das despesas dos contratos em andamento os quais dependem, necessariamente, de medições e conclusões das obras.



CONSIDERAÇÕES FINAIS

Este relatório finaliza a prestação de contas do primeiro quadrimestre de 2026, e reafirma o compromisso com os princípios de transparência e responsabilidade pública. Conforme estabelecido pelo artigo 11 da Lei Municipal nº 11.899/2025 (LDO/2026) este documento detalha como os recursos da CMBH foram alocados e utilizados em diversas áreas, assegurando que todas as despesas estejam alinhadas com as diretrizes orçamentárias aprovadas para o ano.

Ao longo deste período, foi realizada uma análise das despesas com pessoal, terceirização, serviços diversos e aquisição de materiais, destacando as categorias com maior impacto financeiro e sua relevância para a operacionalidade da administração.

Em conclusão, a execução orçamentária da CMBH no primeiro quadrimestre de 2026 priorizou a manutenção das atividades essenciais e o cumprimento das obrigações com pessoal, em consonância com as diretrizes estabelecidas na Lei Orçamentária Anual. A CMBH reitera seu compromisso com a gestão transparente e responsável dos recursos públicos, garantindo o acesso à informação e o controle social.

Belo Horizonte, 12 de maio de 2026.

RODRIGO DORNELAS SCOFIELD

Contador – CRCMG 079782

DANIEL KLEIB MACHADO

Chefe da Divisão de Gestão Financeira

BRUNO VALADÃO PERES URBAN

Diretor de Administração e Finanças



ANEXO - GLOSSÁRIO DE TERMOS TÉCNICOS

Este glossário define os termos técnicos utilizados neste relatório, visando facilitar a análise e a compreensão da execução orçamentária da CMBH.

- **Crédito Adicional:** Suplementação orçamentária que visa reforçar dotação já existente no orçamento ou criar uma nova dotação para despesa não prevista.
- **Custeio:** Despesas necessárias para a manutenção das atividades da administração pública, como aquisição de materiais de consumo, pagamento de diárias e outras despesas correntes.
- **Déficit Financeiro:** Acontece quando o total de dinheiro que se precisa gastar (as despesas e compromissos) é maior do que o total de dinheiro que se tem ou que entrou (as receitas) em um determinado período. Em outras palavras, é a falta de recursos para cobrir todas as obrigações financeiras.
- **Despesas Correntes:** Gastos que não contribuem diretamente para a formação ou aquisição de um bem de capital. Incluem despesas com pessoal, serviços de terceiros, custeio e transferências.
- **Despesas de Capital:** Gastos que contribuem para a formação ou aquisição de um bem de capital, como investimentos em obras, equipamentos e instalações.
- **Dotação Orçamentária:** Autorização legislativa para a realização de uma despesa pública, com valor especificado e destinação certa.
- **Duodécimos:** Repasses mensais realizados pelo Poder Executivo ao Poder Legislativo, correspondentes a um doze avos do orçamento anual.
- **Execução Orçamentária:** Conjunto de ações que visam a realização das despesas previstas no orçamento, desde a emissão da nota de empenho até o pagamento ao credor.
- **Investimentos:** Despesas de capital que visam aumentar a capacidade produtiva do setor público, como a construção de obras, a aquisição de equipamentos e a realização de estudos e projetos.
- **Lei Orçamentária Anual (LOA):** Lei que estabelece as receitas e despesas do governo para o período de um ano, detalhando a alocação dos recursos públicos para cada área e atividade.
- **Natureza da Despesa:** Classificação utilizada para identificar o tipo de gasto realizado pela administração pública, como “Pessoal e Encargos Sociais”, “Serviços de Terceiros” e “Investimentos”.
- **Orçamento:** Instrumento de planejamento e gestão financeira que prevê as receitas e despesas do governo para um determinado período, geralmente um ano.
- **Projeto/Atividade:** Instrumento de programação para alcançar o objetivo de um programa, envolvendo um conjunto de operações limitadas no tempo, das quais resulta um produto que concorre para a expansão ou aperfeiçoamento da ação de governo. Exemplo: construção de uma nova sede.
- **Receita:** Recursos financeiros arrecadados pelo governo, provenientes de impostos, taxas, contribuições e outras fontes.



- **Restos a Pagar Processados:** Despesas que foram empenhadas e liquidadas (ou seja, a entrega do bem ou a prestação do serviço foi comprovada) até 31 de dezembro, mas que não foram pagas no exercício financeiro.
- **Restos a Pagar Não Processados:** Despesas que foram empenhadas até 31 de dezembro, mas que não foram liquidadas (ou seja, a entrega do bem ou a prestação do serviço ainda não foi comprovada) até o final do exercício financeiro.
- **Terceirização:** Contratação de serviços de terceiros para a realização de atividades que não fazem parte do núcleo da administração pública.



3 | GABINETES PARLAMENTARES - SERVIDORES DE RECRUTAMENTO AMPLO

Os valores para os gabinetes parlamentares, no 1º quadrimestre de 2026, referentes aos servidores de recrutamento amplo totalizaram R\$ 35.984.797,79. Nesta composição, os valores mensais de janeiro, fevereiro, março e abril corresponderam, respectivamente, a R\$ 8.891.068,66, R\$ 8.703.601,84, R\$ 8.776.521,61 e R\$ 9.613.605,68.

Na composição dos valores, foram considerados os gastos com vencimentos, 13º salário, férias, auxílio-alimentação, auxílio-creche, salário-maternidade, plano de saúde, acertos rescisórios/indenizações e contribuição patronal para o RGPS ou RPPS, este último no caso de servidores cedidos com ônus para a CMBH.

A tabela abaixo demonstra os valores mensais para os gabinetes parlamentares referentes aos servidores de recrutamento amplo, bem como o total do 1º quadrimestre de 2026:

TABELA 12 - VALORES PARA OS GABINETES PARLAMENTARES, NO 1º QUADRIMESTRE DE 2026, REFERENTES AOS SERVIDORES DE RECRUTAMENTO AMPLO

RUBRICA	JANEIRO	FEVEREIRO	MARÇO	ABRIL	TOTAL DO 1º QUADRIMESTRE
13º SALÁRIO	R\$ 0,00	R\$ 3.291,65	R\$ 13.639,44	R\$ 35.991,31	R\$ 52.922,40
ACERTO/INDENIZAÇÕES	R\$ 64.369,21	R\$ 25.585,23	R\$ 42.884,80	R\$ 242.700,87	R\$ 375.540,11
AUXÍLIO-ALIMENTAÇÃO	R\$ 1.649.011,03	R\$ 1.656.967,21	R\$ 1.667.620,12	R\$ 1.659.122,19	R\$ 6.632.720,55
AUXÍLIO-CRECHE	R\$ 12.155,08	R\$ 18.580,11	R\$ 22.128,51	R\$ 22.138,84	R\$ 75.002,54
FÉRIAS	R\$ 255.722,93	R\$ 89.246,20	R\$ 85.112,48	R\$ 72.060,46	R\$ 502.142,07
SALÁRIO-MATERNIDADE	R\$ 2.019,57	R\$ 10.931,32	R\$ 14.906,33	R\$ 21.290,53	R\$ 49.147,75
PLANO DE SAÚDE	R\$ 60.597,69	R\$ 61.671,18	R\$ 62.270,53	R\$ 63.523,93	R\$ 248.063,33
VENCIMENTO	R\$ 5.624.172,36	R\$ 5.643.211,33	R\$ 5.666.710,47	R\$ 6.185.878,26	R\$ 23.119.972,42
PATRONAL	R\$ 1.223.020,79	R\$ 1.194.117,61	R\$ 1.201.248,93	R\$ 1.310.899,29	R\$ 4.929.286,62
TOTAL	R\$ 8.891.068,66	R\$ 8.703.601,84	R\$ 8.776.521,61	R\$ 9.613.605,68	R\$ 35.984.797,79

Fonte: DIGESP

A maior parte do valor no 1º quadrimestre foi representada pelos vencimentos, que corresponderam a R\$ 23.119.972,42, ou seja, aproximadamente 64,25% do valor total.



4 | COMUNICAÇÃO INSTITUCIONAL

Os canais de comunicação mantidos pela Câmara Municipal de Belo Horizonte têm como objetivo informar o cidadão sobre os trabalhos do Legislativo Municipal, dando a devida importância à atividade parlamentar e contribuindo para que a sociedade participe das decisões políticas.

Cobertura Jornalística

A cobertura jornalística institucional abrange os trabalhos parlamentares no âmbito das reuniões regimentais (Plenário e comissões) e eventos ou ações institucionais, realizados no horário de funcionamento da Casa.

Presença Digital

A Câmara Municipal mantém atualizado o [Portal CMBH](#), plataforma que abriga a cobertura jornalística, a divulgação prévia de audiências públicas, visitas técnicas e outros eventos institucionais, além de outras ferramentas de transparência e acesso a serviços.

A Câmara também mantém perfis ativos em redes sociais ([Facebook](#), [Flickr](#), [Instagram](#), [X](#) e [Youtube](#)), cada uma com suas particularidades de linguagem textual e visual, reproduzindo destaques da cobertura jornalística e compartilhando conteúdo de interesse relevante ao trabalho do Legislativo.

Todas as reuniões regimentais são transmitidas em tempo real, pelo Portal e pelo YouTube, e contam com intérpretes de Libras (Língua Brasileira de Sinais) para garantir acessibilidade a pessoas com deficiência auditiva.

A Câmara oferece um canal informativo via aplicativo de mensagens ([WhatsApp](#)), disponível para qualquer pessoa interessada. O usuário cadastrado no canal recebe, diariamente, as notícias publicadas no Portal CMBH.

A CMBH encerrou o primeiro quadrimestre de 2026 com 29,7 mil seguidores no Instagram, registrando crescimento de 40% em relação ao mesmo período de 2025. O resultado reflete a diversificação dos conteúdos publicados, a adoção de formatos dinâmicos e a busca contínua por uma comunicação mais próxima, acessível e alinhada aos interesses do público.

Publicidade

O contrato 007/2022 com a agência de publicidade Fazenda Comunicação Ltda foi rescindido após processo administrativo de descumprimento das cláusulas contratuais de adimplemento com fornecedores. Foi encerrado em 14/2/2026, conforme publicação no DOM.

Em 20 de março de 2026, foi assinado o contrato 057/2026 com a segunda classificada na Concorrência 004/2021, a empresa Brasil84 Publicidade e Propaganda Ltda, que desenvolve junto com a Câmara de BH campanhas institucionais de grande circulação, algumas com repercussão nacional, todas disponibilizadas no Portal CMBH.



5 | ESCOLA DO LEGISLATIVO

A Escola do Legislativo oferece, por meio da Seção de Formação de Cidadania (Seccid), programas e atividades voltadas à formação de cidadãos politicamente conscientes, promovendo espaços para o diálogo sobre questões que afetam o cotidiano da cidade. Abaixo, apresentação sumária de ações realizadas pelo setor entre janeiro e abril de 2026.

TABELA 13 - PROJETOS REALIZADOS PELA SEÇÃO DE FORMAÇÃO DE CIDADANIA - ANO DE 2026

PROGRAMA OU ATIVIDADE	BREVE DESCRIÇÃO	PARTICIPAÇÕES APURADAS	QUANTITATIVO DE AÇÕES	PARCEIROS
CÂMARA MIRIM	Programa educativo no qual estudantes do Ensino Fundamental II, eleitos vereadores mirins em suas escolas, conhecem diferentes atividades típicas do processo legislativo e da atuação parlamentar, processo no qual aprendem sobre democracia, cidadania e participação.	911	14	Secretaria Municipal de Educação (SMED), Tribunal Regional Eleitoral de Minas Gerais (TRE-MG), Centro Pedagógico da UFMG.
PARLAMENTO JOVEM	Programa voltado a estudantes do Ensino Médio, focado na discussão de temas ligados à cidadania e à participação juvenil. Intervenção com etapas municipal, regional e estadual.	691	10	Assembleia Legislativa de Minas Gerais (ALMG) e Pontifícia Universidade Católica de Minas Gerais (PUC-MG)
VISITE A CÂMARA	Projeto voltado a públicos diversos, interessados em conhecer a Câmara e o funcionamento do Parlamento Municipal (visitação realizada mediante agendamento).	426	11	Não se aplica
VISITAÇÃO INSTITUCIONAL	Recepção de servidores, autoridades e instituições que desejem conhecer a Câmara Municipal de Belo Horizonte, a Escola do Legislativo e/ou suas ações de educação para cidadania.	28	5	Não se aplica
TOTAL	-	2.056	40	-

Fonte: GERESC



6 | OUVIDORIA

A Ouvidoria é um instrumento essencial de democracia participativa e transparência, atuando como um canal permanente de interlocução e diálogo entre o cidadão e a administração pública. Mais do que acolher manifestações e pedidos de informação, ela consolida o exercício do controle social ao garantir a escuta qualificada da voz do usuário.

A Ouvidoria da Câmara Municipal de Belo Horizonte (CMBH) oferece múltiplos canais de atendimento, sendo eles realizados pelas vias eletrônica, telefônica e presencial. As manifestações e os pedidos de informação são recebidos por um sistema próprio da Instituição, destacado no Portal da Câmara e denominado “Fale com a Câmara”, e dividem-se em 12 categorias, de acordo com os assuntos mais frequentes:

- **Competência Municipal:** competência de atuação da Prefeitura Municipal de Belo Horizonte, materializando manifestações sobre bens e serviços públicos oferecidos pelo Poder Executivo;
- **Competência Externa** (Não é competência da Câmara): demandas de atuação de outras pessoas jurídicas de Direito Público;
- **Lei/Projeto de Lei:** atos do Poder Legislativo em sua atividade finalística;
- **Concurso:** atividade de concursos realizada pela entidade;
- **Judiciário/Procon:** serviços oferecidos pelas unidades do PROCON-BH e da Conciliação do TJMG instalados no Núcleo de Cidadania da CMBH;
- **RG/Título/Seguro Desemprego/CTPS:** outros serviços oferecidos pelo Núcleo de Cidadania da CMBH;
- **Emprego/Estágio:** busca por oportunidades de trabalho na Câmara;
- **Contato/Vereadores:** contato direto com o corpo político da CMBH;
- **Elogio, Crítica ou Sugestão:** manifestações direcionadas à própria Câmara;
- **Denúncias:** análise e encaminhamento das notícias de fato enviadas por cidadãos à CMBH sobre atividade da Câmara ou sobre os serviços prestados pela administração direta e indireta do Executivo;
- **Reclamações:** manifestações de desagrado ou queixas sobre um serviço prestado, ação ou omissão da administração e/ou do servidor público, considerado ineficiente, ineficaz ou não efetivo;
- **Gastos Públicos:** obtenção de informações relacionadas aos gastos da CMBH;
- **Demais Pedidos de Informação:** não se encaixam em nenhuma das categorias pré-estabelecidas pelo sistema.



No primeiro quadrimestre de 2026, foram recebidas 414 demandas conforme a tabela a seguir:



Fonte: Ouvidoria Administrativa

A maior parte das demandas (52,7%) são de “Competência Municipal”. Outro destaque são os pedidos de informação sobre “Lei / Projeto de Lei” (12,1%). Um quantitativo considerável também se distribui para “Demais Pedidos de Informação” (8,9%). Quantidades menores são encontradas em “Não é competência da Câmara” (7,5%), “Concurso” (5,3%); “Elogio, Crítica ou Sugestão” (4,6%); “Reclamação” (3,6%) e “Denúncia” (2,9%). Os demais percentuais se distribuem entre “Emprego/Estágio” (1,2%); “Contato/Vereadores” (0,5%); “Judiciário/Procon” (0,2%); “RG/Título/Seguro Desemprego/CTPS” (0,2%) e Gastos Públicos (0,2%).

Destaque do Quadrimestre

A participação da Ouvidoria da Câmara Municipal de Belo Horizonte (CMBH) nas celebrações do Dia Nacional do Ouvidor, comemorado em 16 de março, marcou um dos destaques do quadrimestre. A data celebra o profissional responsável por promover a escuta ativa, a transparência e a mediação entre o cidadão e o poder público, consolidando o exercício do controle social. A CMBH esteve representada em eventos sediados na Ouvidoria-Geral do Estado e no Tribunal de Contas de Minas Gerais, reforçando o diálogo institucional e o compromisso em qualificar o atendimento prestado ao cidadão.

CÂMARA MUNICIPAL
DE BELO HORIZONTE



CÂMARA
MUNICIPAL



A VOZ DA CIDADANIA

BH

arte.seção de criação visual / cimbh

Foto: Cláudio Rabelo