

# prestação de contas

1º quadrimestre de  
**2026**



# atividade legislativa



**Tabela 1**

# QUANTIDADE DE REUNIÕES DE PLENÁRIO

## 1º quadrimestre de 2026



TOTAL DE REUNIÕES	ORDINÁRIA			EXTRAORDINÁRIA			SOLENE*	ESPECIAL**
	COM QUÓRUM	SEM QUÓRUM	TOTAL	COM QUÓRUM	SEM QUÓRUM	TOTAL	TOTAL	TOTAL
31	30	0	30	1	0	1	0	1

Fonte: DIVINP

\* Reuniões solenes referentes à instalação de legislatura e à eleição e posse da Mesa Diretora.

\*\* Reuniões especiais para comparecimento de autoridade e para comparecimento do prefeito, nos termos dos arts. 76 e 98, respectivamente, da Lei Orgânica do Município.

**Tabela 2**

# QUANTIDADE DE REUNIÕES DE COMISSÕES PERMANENTES

## 1º quadrimestre de 2026



COMISSÕES	TOTAL	ORDINÁRIA	EXTRAODINÁRIA	COM QUÓRUM	SEM QUÓRUM	COM AUDIÊNCIA	EXTERNAS	VISITA TÉCNICA
ADMINISTRAÇÃO PÚBLICA	16	12	4	15	1	7	0	20
MOBILIDADE URBANA	12	11	1	12	0	3	0	255
DIREITOS HUMANOS	13	11	2	10	3	8	0	20
EDUCAÇÃO	14	12	2	14	0	3	0	47
LEGISLAÇÃO E JUSTIÇA	13	11	2	13	0	0	0	0
MEIO AMBIENTE	16	11	5	13	3	5	0	111
MULHERES	11	11	0	11	0	3	0	0
ORÇAMENTO E FINANÇAS	11	10	1	10	1	3	0	1
SAÚDE E SANEAMENTO	13	12	1	12	1	8	0	97
CONJUNTAS	3	-	-	3	0	1	0	-

**Tabela 3**

# QUANTIDADE DE REUNIÕES DE COMISSÕES TEMPORÁRIAS

## 1º quadrimestre de 2026



COMISSÕES	TOTAL	COM QUÓRUM	SEM QUÓRUM	COM AUDIÊNCIA	OUTROS EVENTOS
COMISSÃO ESPECIAL DE ESTUDO	14	8	6	2	8
CPI	0	0	0	0	0
COMISSÃO PROCESSANTE	4	4	0	0	4
COMISSÃO ESPECIAL DE VETO	3	1	2	-	-
COMISSÃO ESPECIAL DE PELO	0	0	0	-	-

Fonte: DIVINP

Tabela 4

# QUANTIDADE DE PROPOSIÇÕES

## 1º quadrimestre de 2026



PROPOSIÇÕES	1º QUADRIMESTRE/2026
PROJETOS DE LEI VOTADOS	122 PROJETOS DE LEI DIFERENTES (SENDO 95 VOTADOS EM PLENÁRIO E 27 CONCLUSIVOS EM COMISSÃO) *107 VOTAÇÕES EM PLENÁRIO, CONSIDERANDO OS PROJETOS VOTADOS EM PRIMEIRO E SEGUNDO TURNOS DENTRO DO QUADRIMESTRE
PROJETOS DE RESOLUÇÃO VOTADOS	0
PROPOSTA DE EMENDA A LEI ORGÂNICA VOTADAS	0
NÚMERO DE INDICAÇÕES APROVADAS	171
NÚMERO DE MOÇÕES APROVADAS	72



LEI MUNICIPAL Nº 11.939/2025

---

# Lei do Orçamento Anual

(LOA 2026)

**R\$ 540.270.000,00**



Tabela 5

# DESPESAS FIXADAS PARA O ANO DE 2026

## Orçamento distribuído por atividades / natureza da despesa



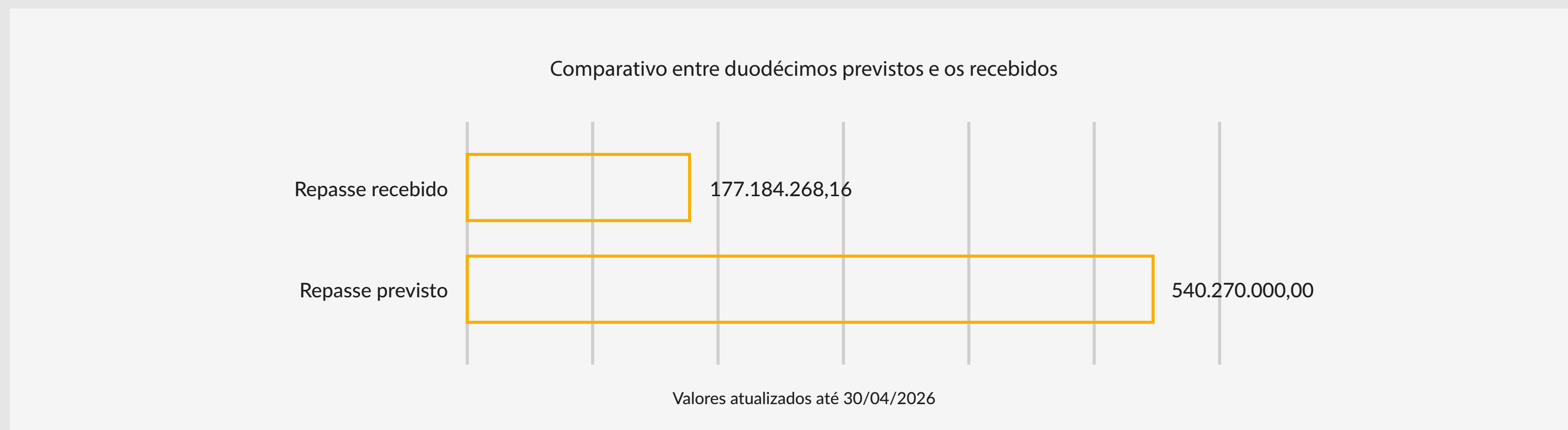
PROJETOS / ATIVIDADES	ORÇAMENTO INICIAL (LOA)		ORÇAMENTO ATUALIZADO		DESPESAS CORRENTES				DESPESAS DE CAPITAL
	R\$	%	R\$	%	PESSOAL	TERCEIRIZAÇÃO	SERVIÇOS	CUSTEIO	INVESTIMENTOS
EXECUÇÃO DA ATIVIDADE INSTITUCIONAL	397.023.000,00	73,49%	399.873.000,00	74,01%	292.562.000,00	55.114.000,00	42.950.000,00	2.195.000,00	7.052.000,00
ENCARGOS COM INATIVOS DO LEGISLATIVO	17.090.000,00	3,16%	17.090.000,00	3,16%	17.090.000,00	-	-	-	-
COBERTURA DO DÉFICIT PREVIDENCIÁRIO FUFIN	68.881.000,00	12,75%	68.881.000,00	12,75%	68.881.000,00	-	-	-	-
TRANSPARÊNCIA E COMUNICAÇÃO	17.415.000,00	3,22%	17.415.000,00	3,22%	-	-	17.415.000,00	-	-
MODERNIZAÇÃO DA INFRAESTRUTURA FÍSICA	39.861.000,00	7,38%	37.011.000,00	6,85%	-	-	27.810.000,00	-	9.201.000,00
<b>TOTAL</b>	<b>540.270.000,00</b>	<b>100,00%</b>	<b>540.270.000,00</b>	<b>100,00%</b>	<b>378.533.000,00</b>	<b>55.114.000,00</b>	<b>88.175.000,00</b>	<b>2.195.000,00</b>	<b>16.253.000,00</b>



Gráfico 1

# DESPESAS FIXADAS PARA O ANO DE 2026

## Comparativo entre duodécimos previstos e recebidos em 2026



Fonte: Lei 11.939/2026 e Relatórios emitidos no sistema SIGA/GRP



# execução da despesa



**Tabela 6**

# EXECUÇÃO DA DESPESA – 1º QUADRIMESTRE DE 2026

## Despesa executada / Distribuição por natureza econômica

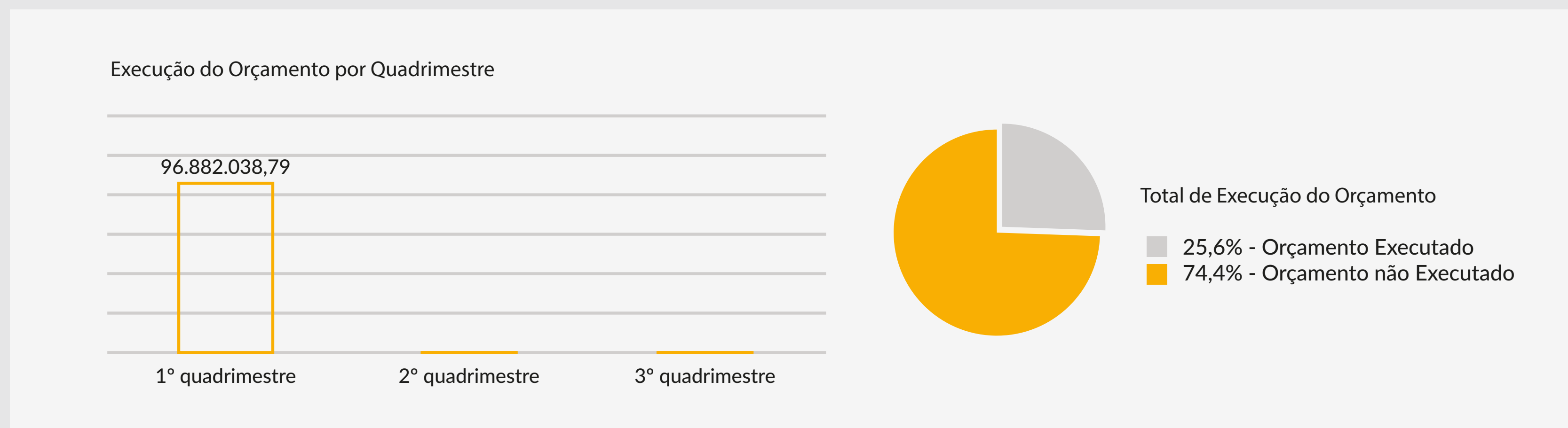


NATUREZA ECONÔMICA	DESPESA FIXADA	DESPESA EXECUTADA							
		1º QUADRIMESTRE		2º QUADRIMESTRE		3º QUADRIMESTRE		TOTAL EXECUTADO	
DESPESAS COM PESSOAL - ATIVO	292.562.000,00	87.446.959,00	29,90%	-	0,00%	-	0,00%	87.446.959,00	29,90%
DESPESAS COM PESSOAL - INATIVO	85.971.000,00	9.435.079,79	11,00%	-	0,00%	-	0,00%	9.435.079,79	11,00%
TERCEIRIZAÇÃO	55.114.000,00	7.562.556,76	13,70%	-	0,00%	-	0,00%	7.562.556,76	13,70%
SERVIÇOS	88.175.000,00	4.184.220,88	4,70%	-	0,00%	-	0,00%	4.184.220,88	4,70%
CUSTEIO	2.195.000,00	191.662,47	8,70%	-	0,00%	-	0,00%	191.662,47	8,70%
INVESTIMENTOS	16.253.000,00	3.036,74	0,00%	-	0,00%	-	0,00%	3.036,74	0,00%
<b>TOTAL</b>	<b>540.270.000,00</b>	<b>108.823.515,64</b>	<b>20,10%</b>	<b>-</b>	<b>0,00%</b>	<b>-</b>	<b>0,00%</b>	<b>108.823.515,64</b>	<b>20,10%</b>

## Gráfico 2

# EXECUÇÃO DA DESPESA – 1º QUADRIMESTRE DE 2026

## Execução das despesas com pessoal



Fonte: Lei 11.939/2026 e Relatórios emitidos no sistema SIGA/GRP

Tabela 7

# EXECUÇÃO DA DESPESA – 1º QUADRIMESTRE DE 2026

## Execução das despesas com pessoal



ATIVIDADE / PROJETO	1º QUADRIMESTRE		2º QUADRIMESTRE		3º QUADRIMESTRE		ORÇAMENTO EXECUTADO		ORÇAMENTO NÃO EXECUTADO		ORÇAMENTO TOTAL
	Valor	%	Valor	%	Valor	%	Valor	%	Valor	%	
<b>EXECUÇÃO DA ATIVIDADE INSTITUCIONAL</b>	87.446.959,00	29,90%	-	0,00%	-	0,00%	87.446.959,00	29,90%	205.115.041,00	70,10%	292.562.000,00
<b>ENCARGOS COM INATIVOS DO LEGISLATIVO</b>	9.435.079,79	11,00%	-	0,00%	-	0,00%	9.435.079,79	11,00%	76.535.920,21	89,00%	85.971.000,00
<b>TOTAL</b>	<b>96.882.038,79</b>	<b>25,60%</b>	<b>-</b>	<b>0,00%</b>	<b>-</b>	<b>0,00%</b>	<b>96.882.038,79</b>	<b>25,60%</b>	<b>281.650.961,21</b>	<b>74,40%</b>	<b>378.533.000,00</b>

Fonte: Lei 11.939/2026 e Relatórios emitidos no sistema SIGA/GRP

**Tabela 7.1**

# EXECUÇÃO DA DESPESA – 1º QUADRIMESTRE DE 2026

## Detalhamento das despesas com pessoal - ano de 2026

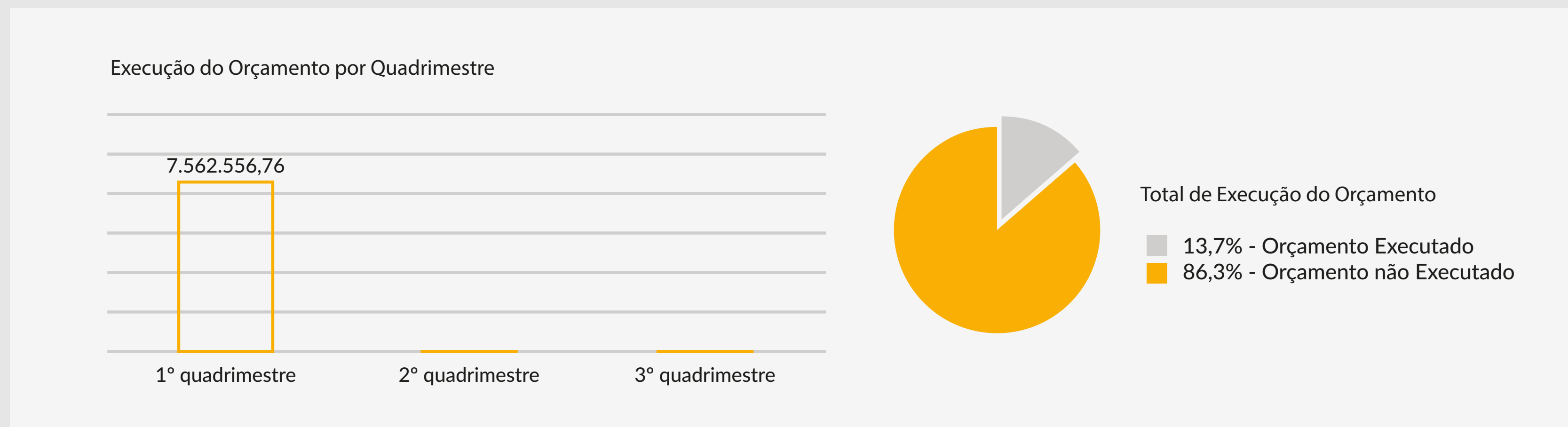


ELEMENTO DA DESPESA COM PESSOAL	1º QUADRIMESTRE	2º QUADRIMESTRE	3º QUADRIMESTRE	TOTAL DO ANO	
<b>VENCIMENTOS E VANTAGENS</b>	<b>64.578.876,58</b>	-	-	<b>64.578.876,58</b>	<b>66,70%</b>
VENCIMENTOS E SALÁRIOS	59.235.323,38	-	-	59.235.323,38	61,10%
1/3 DE FÉRIAS CONSTITUCIONAIS / DÉCIMO TERCEIRO SALÁRIO	2.157.344,52	-	-	2.157.344,52	2,20%
GRATIFICAÇÕES E VANTAGENS - CARGOS DE CONFIANÇA	2.003.531,53	-	-	2.003.531,53	2,10%
ANUENIOS / OUTROS ADICIONAIS TEMPO SERVIÇO	1.049.859,45	-	-	1.049.859,45	1,10%
ABONOS SALARIAIS (FAMÍLIA / PERMANÊNCIA)	132.817,70	-	-	132.817,70	0,10%
<b>INATIVOS</b>	<b>9.435.079,79</b>	-	-	<b>9.435.079,79</b>	<b>9,70%</b>
PROVENTOS COM INATIVOS	4.136.549,85	-	-	4.136.549,85	4,30%
CONTRIBUIÇÃO COM DÉFICIT PREVIDENCIÁRIO	5.298.529,94	-	-	5.298.529,94	5,50%
<b>OBRIGAÇÕES PREVIDENCIÁRIAS PATRONAIS</b>	<b>13.558.982,38</b>	-	-	<b>13.558.982,38</b>	<b>14,00%</b>
CONTRIBUIÇÕES PATRONAIS - REGIME GERAL (INSS)	7.371.522,49	-	-	7.371.522,49	7,60%
CONTRIBUIÇÕES PATRONAIS - REGIMES PROPRIOS	6.141.984,13	-	-	6.141.984,13	6,30%
CONTRIBUIÇÃO A ENTIDADES FECHADAS DE PREVIDENCIA	45.475,76	-	-	45.475,76	0,00%
<b>OUTRAS DESPESAS COM PESSOAL</b>	<b>9.309.100,04</b>	-	-	<b>9.309.100,04</b>	<b>9,60%</b>
AUXÍLIO-ALIMENTAÇÃO / AUXÍLIO-TRANSPORTE	8.406.327,19	-	-	8.406.327,19	8,70%
ACERTO DE EXONERADOS / INDENIZAÇÕES	324.365,63	-	-	324.365,63	0,30%
AUXÍLIO-CRECHE, FUNERAL E PLANO DE SAÚDE	360.018,49	-	-	360.018,49	0,40%
SUBSTITUIÇÃO DE CHEFIAS E HORAS EXTRAS	216.373,07	-	-	216.373,07	0,20%
OUTRAS DESPESAS COM PESSOAL	2.015,66	-	-	2.015,66	0,00%
<b>TOTAL DAS DESPESAS COM PESSOAL</b>	<b>96.882.038,79</b>	-	-	<b>96.882.038,79</b>	<b>100,00%</b>

### Gráfico 3

# EXECUÇÃO DA DESPESA – 1º QUADRIMESTRE DE 2026

## Execução das despesas com terceirização



Fonte: Lei 11.939/2026 e Relatórios emitidos no sistema SIGA/GRP

**Tabela 8**

# EXECUÇÃO DA DESPESA – 1º QUADRIMESTRE DE 2026

## Execução das despesas com terceirização



ATIVIDADE / PROJETO	1º QUADRIMESTRE		2º QUADRIMESTRE		3º QUADRIMESTRE		ORÇAMENTO EXECUTADO		ORÇAMENTO NÃO EXECUTADO		ORÇAMENTO TOTAL
	Valor	%	Valor	%	Valor	%	Valor	%	Valor	%	
EXECUÇÃO DA ATIVIDADE INSTITUCIONAL	7.562.556,76	13,70%	-	0,00%	-	0,00%	7.562.556,76	13,70%	47.551.443,24	86,30%	55.114.000,00
<b>TOTAL</b>	<b>7.562.556,76</b>	<b>13,70%</b>	<b>-</b>	<b>0,00%</b>	<b>-</b>	<b>0,00%</b>	<b>7.562.556,76</b>	<b>13,70%</b>	<b>47.551.443,24</b>	<b>86,30%</b>	<b>55.114.000,00</b>

Fonte: Lei 11.939/2026 e Relatórios emitidos no sistema SIGA/GRP

**Tabela 8.1**

# EXECUÇÃO DA DESPESA – 1º QUADRIMESTRE DE 2026

## Detalhamento das despesas com terceirização - ano de 2026

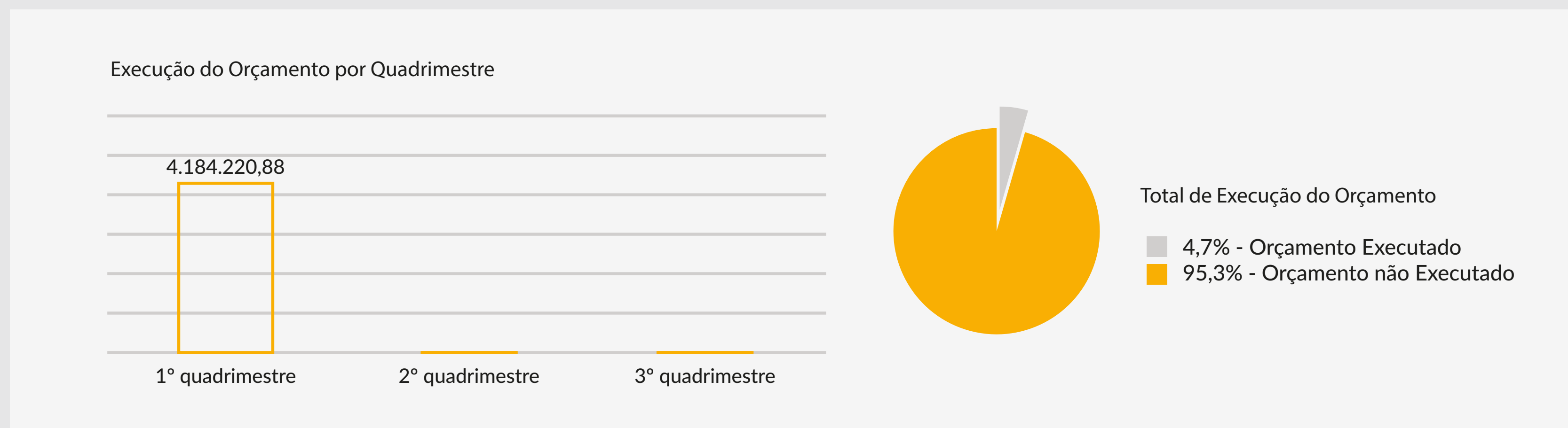


ELEMENTO DA DESPESA COM TERCEIRIZAÇÃO	1º QUADRIMESTRE	2º QUADRIMESTRE	3º QUADRIMESTRE	TOTAL DO ANO	
<b>LOCAÇÃO DE MÃO DE OBRA</b>	<b>6.859.678,38</b>	-	-	<b>6.859.678,38</b>	<b>90,70%</b>
SERVÍÇOS DE APOIO ADMINISTRATIVO	3.809.975,05	-	-	3.809.975,05	50,40%
LOCAÇÃO DE SERVIÇOS DE VIGILÂNCIA	1.058.292,95	-	-	1.058.292,95	14,00%
SERVIÇOS TÉCNICOS PROFISSIONAIS	1.325.481,25	-	-	1.325.481,25	17,50%
LOCAÇÃO DE SERVIÇOS DE CONSERVAÇÃO E LIMPEZA	649.661,12	-	-	649.661,12	8,60%
LOCAÇÃO DE MÃO DE OBRA PARA TECNOLOGIA DA INFORMAÇÃO	16.268,01	-	-	16.268,01	0,20%
OUTRAS LOCAÇÕES DE MÃO-DE-OBRA	-	-	-	-	0,00%
<b>OUTRAS DESPESAS DE PESSOAL DECORRENTE DE CONTRATOS</b>	<b>702.878,38</b>	-	-	<b>702.878,38</b>	<b>9,30%</b>
OUTRAS DESPESAS DE PESSOAL TERCEIRIZADOS	702.878,38	-	-	702.878,38	9,30%
<b>TOTAL DAS DESPESAS COM TERCEIRIZAÇÃO</b>	<b>7.562.556,76</b>	-	-	<b>7.562.556,76</b>	<b>100,00%</b>

## Gráfico 4

# EXECUÇÃO DA DESPESA – 1º QUADRIMESTRE DE 2026

## Execução das despesas com serviços de terceiros



Fonte: Lei 11.939/2026 e Relatórios emitidos no sistema SIGA/GRP

Tabela 9

# EXECUÇÃO DA DESPESA – 1º QUADRIMESTRE DE 2026

## Execução das despesas com serviços de terceiros



ATIVIDADE / PROJETO	1º QUADRIMESTRE		2º QUADRIMESTRE		3º QUADRIMESTRE		ORÇAMENTO EXECUTADO		ORÇAMENTO NÃO EXECUTADO		ORÇAMENTO TOTAL
EXECUÇÃO DA ATIVIDADE INSTITUCIONAL	4.134.947,58	9,60%	-	0,00%	-	0,00%	4.134.947,58	9,60%	38.815.052,42	90,40%	42.950.000,00
TRANSPARÊNCIA E COMUNICAÇÃO	49.273,30	0,30%	-	0,00%	-	0,00%	49.273,30	0,30%	17.365.726,70	99,70%	17.415.000,00
MODERNIZAÇÃO DA INFRAESTRUTURA FÍSICA	-	0,00%	-	0,00%	-	0,00%	-	0,00%	27.810.000,00	100,00%	27.810.000,00
<b>TOTAL</b>	<b>4.184.220,88</b>	<b>4,70%</b>	<b>-</b>	<b>0,00%</b>	<b>-</b>	<b>0,00%</b>	<b>4.184.220,88</b>	<b>4,70%</b>	<b>83.990.779,12</b>	<b>95,30%</b>	<b>88.175.000,00</b>

Fonte: Lei 11.939/2026 e Relatórios emitidos no sistema SIGA/GRP

**Tabela 9.1**

# EXECUÇÃO DA DESPESA – 1º QUADRIMESTRE DE 2026

## Detalhamento das despesas com serviços de terceiros - ano de 2026

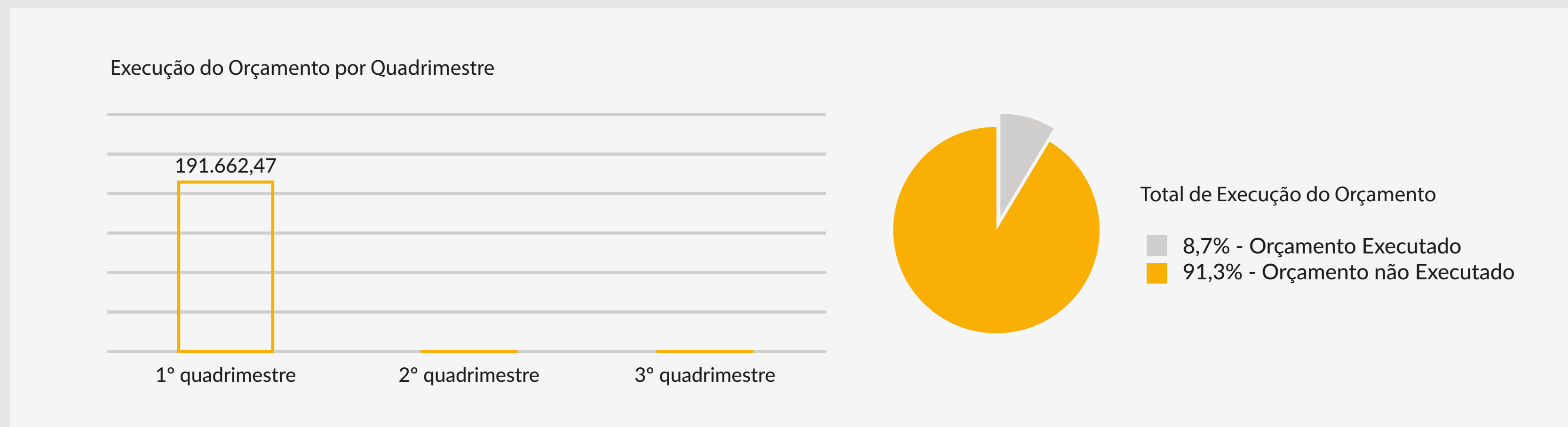


ELEMENTOS DA DESPESA COM SERVIÇOS DE TERCEIROS	1º QUADRIMESTRE	2º QUADRIMESTRE	3º QUADRIMESTRE	TOTAL DO ANO	
<b>SERVIÇOS DE TERCEIROS - P. JURÍCAS / P. FÍSICAS</b>	<b>2.863.540,29</b>	-	-	<b>2.863.540,29</b>	<b>68,40%</b>
LOCAÇÃO DE VEÍCULOS	1.276.700,55	-	-	1.276.700,55	30,50%
ENERGIA ELÉTRICA	361.010,65	-	-	361.010,65	8,60%
LOCAÇÃO DE IMÓVEL	257.273,37	-	-	257.273,37	6,10%
ÁGUA E ESGOTO	121.027,82	-	-	121.027,82	2,90%
LOCAÇÃO E MANUTENÇÃO DE MÁQUINAS E EQUIPAMENTOS	145.023,99	-	-	145.023,99	3,50%
DEMAIS SERVIÇOS DE TERCEIROS	702.503,91	-	-	702.503,91	16,80%
<b>SERVIÇOS DE TECNOLOGIA DA INFORMAÇÃO E COMUNICAÇÃO</b>	<b>1.271.407,29</b>	-	-	<b>1.271.407,29</b>	<b>30,40%</b>
LOCAÇÃO E MANUTENÇÃO DE SOFTWARES	854.772,82	-	-	854.772,82	20,40%
SERVIÇOS TÉCNICOS, SUPORTE E MANUTENÇÃO DE EQUIPAMENTOS	119.041,64	-	-	119.041,64	2,80%
LOCAÇÃO DE EQUIPAMENTOS DE TIC	143.248,81	-	-	143.248,81	3,40%
SERVIÇOS DE COMUNICAÇÃO DE DADOS E REDES	54.559,00	-	-	54.559,00	1,30%
DEMAIS SERVIÇOS DE TECNOLOGIA DA INFORMAÇÃO E COMUNICAÇÃO	99.785,02	-	-	99.785,02	2,40%
<b>TRANSPARÊNCIA E COMUNICAÇÃO</b>	<b>49.273,30</b>	-	-	<b>49.273,30</b>	<b>1,20%</b>
DIVULGAÇÃO DE EDITAIS E COMUNICADOS OFICIAIS	45.155,80	-	-	45.155,80	1,10%
PUBLICIDADE INSTITUCIONAL	4.117,50	-	-	4.117,50	0,10%
<b>TOTAL DAS DESPESAS COM SERVIÇOS</b>	<b>4.184.220,88</b>	-	-	<b>4.184.220,88</b>	<b>100,00%</b>

## Gráfico 5

# EXECUÇÃO DA DESPESA – 1º QUADRIMESTRE DE 2026

## Execução das despesas de custeio



Fonte: Lei 11.939/2026 e Relatórios emitidos no sistema SIGA/GRP

**Tabela 10**

# EXECUÇÃO DA DESPESA – 1º QUADRIMESTRE DE 2026

## Execução das despesas de custeio



ATIVIDADE / PROJETO	1º QUADRIMESTRE		2º QUADRIMESTRE		3º QUADRIMESTRE		ORÇAMENTO EXECUTADO		ORÇAMENTO NÃO EXECUTADO		ORÇAMENTO TOTAL
EXECUÇÃO DA ATIVIDADE INSTITUCIONAL	191.662,47	8,70%	-	0,00%	-	0,00%	191.662,47	8,70%	2.003.337,53	91,30%	2.195.000,00
TOTAL	191.662,47	8,70%	-	0,00%	-	0,00%	191.662,47	8,70%	2.003.337,53	91,30%	2.195.000,00

# EXECUÇÃO DA DESPESA – 1º QUADRIMESTRE DE 2026

## Detalhamento das despesas de custeio - ano de 2026



Tabela 10.1

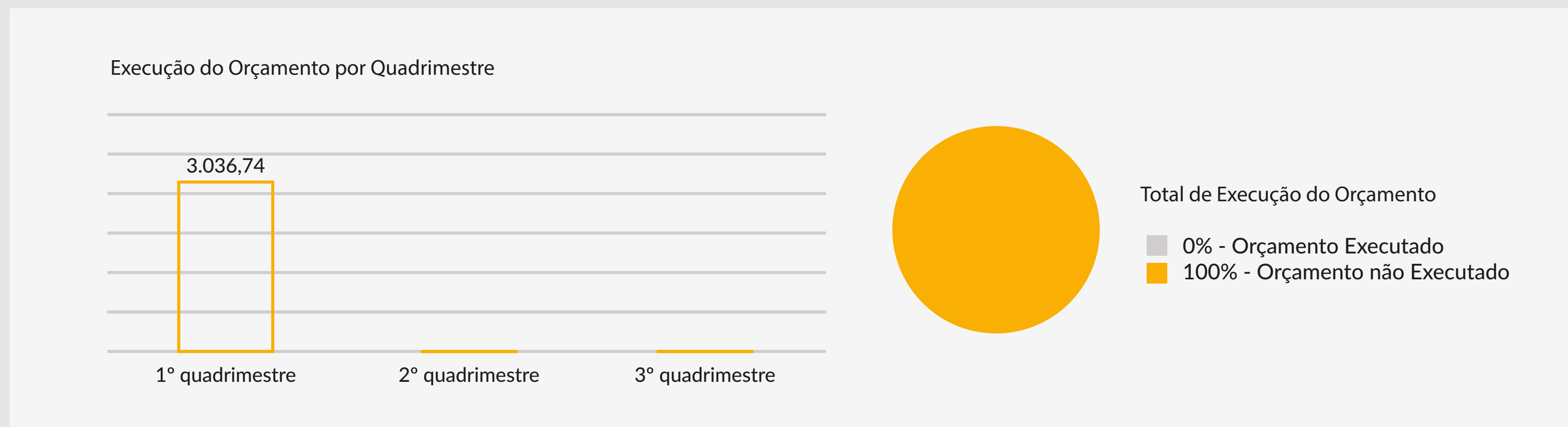
ELEMENTOS DA DESPESA COM CUSTEIO	1º QUADRIMESTRE	2º QUADRIMESTRE	3º QUADRIMESTRE	TOTAL DO ANO	
<b>MATERIAL DE CONSUMO</b>	<b>191.662,47</b>	-	-	<b>191.662,47</b>	<b>100,00%</b>
GÊNEROS DE ALIMENTAÇÃO	65.600,00	-	-	65.600,00	34,20%
MATERIAL DE LIMPEZA / MATERIAL DE COPA E COZINHA	32.854,68	-	-	32.854,68	17,10%
MATERIAL PARA MANUTENÇÃO DE BENS MÓVEIS E IMÓVEIS	18.633,00	-	-	18.633,00	9,70%
DEMAIS DESPESAS COM MATERIAL DE CONSUMO	74.574,79	-	-	74.574,79	38,90%
<b>TOTAL DAS DESPESAS DE CUSTEIO</b>	<b>191.662,47</b>	-	-	<b>191.662,47</b>	<b>100,00%</b>

Fonte: Lei 11.939/2026 e Relatórios emitidos no sistema SIGA/GRP

## Gráfico 6

# EXECUÇÃO DA DESPESA – 1º QUADRIMESTRE DE 2026

## Execução das despesas de capital (investimentos)



Fonte: Lei 11.939/2026 e Relatórios emitidos no sistema SIGA/GRP

**Tabela 11**

# EXECUÇÃO DA DESPESA – 1º QUADRIMESTRE DE 2026

## Execução das despesas de capital (investimentos)



ATIVIDADE / PROJETO	1º QUADRIMESTRE		2º QUADRIMESTRE		3º QUADRIMESTRE		ORÇAMENTO EXECUTADO		ORÇAMENTO NÃO EXECUTADO		ORÇAMENTO TOTAL
EXECUÇÃO DA ATIVIDADE INSTITUCIONAL	3.036,74	0,04%	-	0,00%	-	0,00%	3.036,74	0,04%	7.048.963,26	100,00%	7.052.000,00
MODERNIZAÇÃO DA INFRAESTRUTURA FÍSICA	-	0,00%	-	0,00%	-	0,00%	-	0,00%	9.201.000,00	100,00%	9.201.000,00
<b>TOTAL</b>	<b>3.036,74</b>	<b>0,00%</b>	<b>-</b>	<b>0,00%</b>	<b>-</b>	<b>0,00%</b>	<b>3.036,74</b>	<b>0,00%</b>	<b>16.249.963,26</b>	<b>100,00%</b>	<b>16.253.000,00</b>

Fonte: Lei 11.939/2026 e Relatórios emitidos no sistema SIGA/GRP



# gabinetes parlamentares



**Tabela 12**

# VALORES PARA OS GABINETES PARLAMENTARES

## Referente aos servidores de recrutamento amplo



RUBRICA	JANEIRO	FEVEREIRO	MARÇO	ABRIL	TOTAL DO 1º QUADRIMESTRE
13º SALÁRIO	R\$ 0,00	R\$ 3.291,65	R\$ 13.639,44	R\$ 35.991,31	R\$ 52.922,40
ACERTO/INDENIZAÇÕES	R\$ 64.369,21	R\$ 25.585,23	R\$ 42.884,80	R\$ 242.700,87	R\$ 375.540,11
AUXÍLIO-ALIMENTAÇÃO	R\$ 1.649.011,03	R\$ 1.656.967,21	R\$ 1.667.620,12	R\$ 1.659.122,19	R\$ 6.632.720,55
AUXÍLIO-CRECHE	R\$ 12.155,08	R\$ 18.580,11	R\$ 22.128,51	R\$ 22.138,84	R\$ 75.002,54
FÉRIAS	R\$ 255.722,93	R\$ 89.246,20	R\$ 85.112,48	R\$ 72.060,46	R\$ 502.142,07
SALÁRIO-MATERNIDADE	R\$ 2.019,57	R\$ 10.931,32	R\$ 14.906,33	R\$ 21.290,53	R\$ 49.147,75
PLANO DE SAÚDE	R\$ 60.597,69	R\$ 61.671,18	R\$ 62.270,53	R\$ 63.523,93	R\$ 248.063,33
VENCIMENTO	R\$ 5.624.172,36	R\$ 5.643.211,33	R\$ 5.666.710,47	R\$ 6.185.878,26	R\$ 23.119.972,42
PATRONAL	R\$ 1.223.020,79	R\$ 1.194.117,61	R\$ 1.201.248,93	R\$ 1.310.899,29	R\$ 4.929.286,62
<b>TOTAL</b>	<b>R\$ 8.891.068,66</b>	<b>R\$ 8.703.601,84</b>	<b>R\$ 8.776.521,61</b>	<b>R\$ 9.613.605,68</b>	<b>R\$ 35.984.797,79</b>



Mais informações a respeito da  
execução orçamentária da  
Câmara Municipal de Belo Horizonte  
encontram-se disponíveis no  
**Portal da Transparência.**

[www.cmbh.mg.gov.br/transparencia](http://www.cmbh.mg.gov.br/transparencia)



CÂMARA MUNICIPAL  
DE BELO HORIZONTE



# CÂMARA MUNICIPAL



A VOZ DA CIDADANIA

**BH**

PORTARIA I  
CAMARA MUNICIPAL DE BELO HORIZONTE

