




CÂMARA MUNICIPAL DE BELO HORIZONTE

**Prestação de contas**



*PRIMEIRO  
QUADRIMESTRE DE 2022*

**A LEI Nº 11.336/2021  
LEI ORÇAMENTÁRIA ANUAL  
R\$ 325.253.600,00**

**Prestação de contas**

# DESPESAS FIXADAS PARA O ANO DE 2022

**TABELA 1 - ORÇAMENTO DISTRIBUÍDO POR ATIVIDADES \ NATUREZA DA DESPESA**

PROJETOS / ATIVIDADES		ORÇAMENTO INICIAL (LOA)		ORÇAMENTO ATUALIZADO		DESPESAS CORRENTES				DESPESAS DE CAPITAL
		R\$	%	R\$	%	PESSOAL	TERCEIRIZAÇÃO	SERVIÇOS	CUSTEIO	INVESTIMENTOS
2001	Execução da Atividade Institucional	281.368.926,00	86,51%	281.368.926,00	86,51%	198.696.270,00	43.451.403,00	28.024.408,00	6.431.025,00	4.765.820,00
3003	Encargos com Inativos do Legislativo	13.007.100,00	4,00%	13.007.100,00	4,00%	13.007.100,00	-	-	-	-
2920	Transparência e Comunicação	13.911.591,00	4,28%	13.911.591,00	4,28%	-	-	13.911.591,00	-	-
2921	Modernização da Infraestrutura Tecnológica	14.000,00	0,00%	14.000,00	0,00%	-	-	-	-	14.000,00
2922	Modernização da Infraestrutura Física	16.951.983,00	5,21%	16.951.983,00	5,21%	-	-	-	-	16.951.983,00
<b>TOTAL</b>		<b>325.253.600,00</b>	<b>100,00%</b>	<b>325.253.600,00</b>	<b>100,00%</b>	<b>211.703.370,00</b>	<b>43.451.403,00</b>	<b>41.935.999,00</b>	<b>6.431.025,00</b>	<b>21.731.803,00</b>

Fonte: DIVGEF

# EXECUÇÃO DA DESPESA

1º QUADRIMESTRE DE 2022

Prestação de contas

# EXECUÇÃO DA DESPESA - 1º QUADRIMESTRE DE 2022

**TABELA 2 - EXECUÇÃO DAS DESPESAS POR PROJETO ATIVIDADE**

Atividade / Projeto	Orçamento Atualizado	1º Quadrimestre		2º Quadrimestre		3º Quadrimestre		Acumulada		Saldo	
<i>Execução da Atividade Institucional</i>	281.368.926,00	56.090.270,84	19,9%	-	0,0%	-	0,0%	56.090.270,84	19,9%	225.278.655,16	80,1%
<i>Encargos com Inativos do Legislativo</i>	13.007.100,00	3.579.819,41	27,5%	-	0,0%	-	0,0%	3.579.819,41	27,5%	9.427.280,59	72,5%
<i>Transparência e Comunicação</i>	13.911.591,00	1.730,95	0,0%	-	0,0%	-	0,0%	1.730,95	0,0%	13.909.860,05	100,0%
<i>Modernização da Infraestrutura Tecnológica</i>	14.000,00	-	0,0%	-	0,0%	-	0,0%	-	0,0%	14.000,00	100,0%
<i>Modernização da Infraestrutura Física</i>	16.951.983,00	93.609,25	0,6%	-	0,0%	-	0,0%	93.609,25	0,6%	16.858.373,75	99,4%
<b>Total</b>	<b>325.253.600,00</b>	<b>59.765.430,45</b>	<b>18,4%</b>	<b>-</b>	<b>0,0%</b>	<b>-</b>	<b>0,0%</b>	<b>59.765.430,45</b>	<b>18,4%</b>	<b>265.488.169,55</b>	<b>81,6%</b>

Fonte: DIVGEF

# EXECUÇÃO DA DESPESA - 1º QUADRIMESTRE DE 2022

## TABELA 3 - DISTRIBUIÇÃO POR NATUREZA ECONÔMICA - 1º QUADRIMESTRE

GRUPOS DE DESPESAS	DESPESA ATUALIZADA		DESPESA EXECUTADA	
Despesas com Pessoal	211.703.370,00	65,1%	52.898.248,24	16,3%
Terceirização	43.451.403,00	13,4%	4.760.635,69	1,5%
Serviços	41.935.999,00	12,9%	1.889.971,95	0,6%
Custeio	6.431.025,00	2,0%	99.710,81	0,0%
Investimentos	21.731.803,00	6,7%	116.863,76	0,0%
<b>TOTAL</b>	<b>325.253.600,00</b>	<b>100,0%</b>	<b>59.765.430,45</b>	<b>18,4%</b>

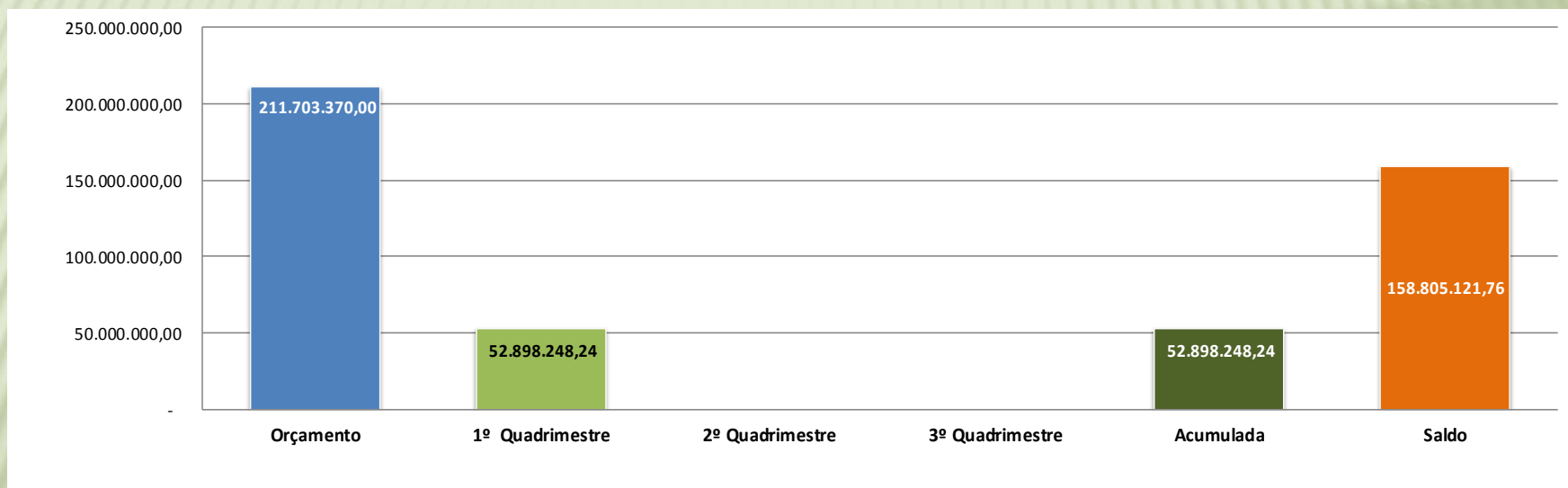
Fonte: DIVGEF

# EXECUÇÃO DAS DESPESAS CORRENTES

**Prestação de contas**

# EXECUÇÃO DA DESPESA CORRENTE - PESSOAL

**TABELA 4 - EXECUÇÃO DAS DESPESAS COM PESSOAL**



Atividade / Projeto	Orçamento	1º Quadrimestre	2º Quadrimestre	3º Quadrimestre	Acumulada	Saldo
<i>Execução da Atividade Institucional</i>	198.696.270,00	49.318.428,83 24,8%	- 0,0%	- 0,0%	49.318.428,83 24,8%	149.377.841,17 75,2%
<i>Encargos com Inativos do Legislativo</i>	13.007.100,00	3.579.819,41 27,5%	- 0,0%	- 0,0%	3.579.819,41 27,5%	9.427.280,59 72,5%
<b>Total</b>	<b>211.703.370,00</b>	<b>52.898.248,24 25,0%</b>	<b>- 0,0%</b>	<b>- 0,0%</b>	<b>52.898.248,24 25,0%</b>	<b>158.805.121,76 75,0%</b>

Fonte: DIVGEF



# EXECUÇÃO DA DESPESA CORRENTE - PESSOAL

## TABELA 4.1 - DETALHAMENTO DAS DEPENDAS COM PESSOAL - 1º QUADRIMESTRE

<b>VENCIMENTOS E VANTAGENS</b>	<b>41.974.763,57</b>	<b>79,4%</b>
VENCIMENTOS	40.655.333,06	76,9%
PROVISÕES DE FÉRIAS E DÉCIMO TERCEIRO SALÁRIO	1.123.902,35	2,1%
AUXÍLIO DOENÇA	127.841,24	0,2%
LICENÇA MATERNIDADE	67.686,92	0,1%
<b>OBRIGAÇÕES PREVIDENCIÁRIAS PATRONAIS</b>	<b>7.686.159,45</b>	<b>14,5%</b>
CONTRIBUIÇÕES PATRONAIS - REGIME GERAL (INSS)	4.242.494,29	8,0%
CONTRIBUIÇÕES PATRONAIS - REGIMES PROPRIOS	3.443.665,16	6,5%
<b>OUTRAS DESPESAS COM PESSOAL</b>	<b>3.237.325,22</b>	<b>6,1%</b>
SUBSTITUIÇÃO DE CHEFIAS E HORAS EXTRAS	124.360,23	0,2%
ACERTO DE EXONERADOS / INDENIZAÇÕES	650.534,30	1,2%
AUXÍLIO ALIMENTAÇÃO	2.316.718,15	4,4%
AUXÍLIO CRECHE, FUNERAL E PLANO DE SAÚDE	145.712,54	0,3%
OUTRAS DESPESAS COM PESSOAL	-	0,0%
<b>TOTAL DAS DESPESAS COM PESSOAL</b>	<b>52.898.248,24</b>	<b>100,0%</b>

Fonte: DIVGEF

# EXECUÇÃO DA DESPESA CORRENTE - PESSOAL

**TABELA 4.2 - DETALHAMENTO DAS DESPESAS COM VENCIMENTOS - 1º QUADRIMESTRE**

## **VENCIMENTOS**

PESSOAL EFETIVO	16.659.999,28	41,0%
PESSOAL DE RECRUTAMENTO AMPLO	16.475.716,22	40,5%
PROVENTOS DOS APOSENTADOS	3.577.728,58	8,8%
SUBSÍDIOS DOS VEREADORES	3.017.931,28	7,4%
PESSOAL A DISPOSIÇÃO	923.957,70	2,3%
<b>TOTAL DAS DESPESAS COM VENCIMENTOS</b>	<b>40.655.333,06</b>	<b>100,0%</b>

Fonte: DIVGEF

# EXECUÇÃO DA DESPESA CORRENTE - TERCEIRIZAÇÃO

**TABELA 5 - EXECUÇÃO DAS DESPESAS COM TERCEIRIZAÇÃO**



Atividade / Projeto	Orçamento	1º Quadrimestre	2º Quadrimestre	3º Quadrimestre	Acumulada	Saldo
<i>Execução da Atividade Institucional</i>	43.451.403,00	4.760.635,69 11,0%	- 0,0%	- 0,0%	4.760.635,69 11,0%	38.690.767,31 89,0%
<b>Total</b>	43.451.403,00	4.760.635,69 11,0%	- 0,0%	- 0,0%	4.760.635,69 11,0%	38.690.767,31 89,0%

Fonte: DIVGEF

# EXECUÇÃO DA DESPESA CORRENTE - TERCEIRIZAÇÃO

**TABELA 5.1 - DETALHAMENTO DAS DESPESAS COM TERCEIRIZAÇÃO - 1º QUADRIMESTRE**

<b>LOCAÇÃO DE MÃO DE OBRA</b>	<b>3.958.302,95</b>	<b>83,1%</b>
LOCAÇÃO DE SERVIÇOS DE CONSERVAÇÃO E LIMPEZA	390.071,01	8,2%
LOCAÇÃO DE SERVIÇOS DE VIGILÂNCIA	-	0,0%
SERVÍÇO DE APOIO ADMINISTRATIVO	3.085.327,75	64,8%
SERVIÇOS TÉCNICOS PROFISSIONAIS	465.359,73	9,8%
LOCAÇÃO DE MÃO DE OBRA PARA TECNOLOGIA DA INFORMAÇÃO	16.315,46	0,3%
OUTRAS LOCAÇÕES DE MÃO-DE-OBRA	1.229,00	0,0%
<b>OUTRAS DESPESAS DE PESSOAL DECORRENTE DE CONTRATOS</b>	<b>802.332,74</b>	<b>16,9%</b>
OUTRAS DESPESAS DE PESSOAL TERCEIRIZADOS	802.332,74	16,9%
<b>TOTAL DAS DESPESAS COM TERCEIRIZAÇÃO</b>	<b>4.760.635,69</b>	<b>100,0%</b>

Fonte: DIVGEF

# EXECUÇÃO DA DESPESA CORRENTE - SERVIÇOS

**TABELA 6 - EXECUÇÃO DAS DESPESAS COM SERVIÇOS DE TERCEIROS**



Atividade / Projeto	Orçamento	1º Quadrimestre	2º Quadrimestre	3º Quadrimestre	Acumulada	Saldo
<i>Execução da Atividade Institucional</i>	28.024.408,00	1.888.241,00 6,7%	- 0,0%	- 0,0%	1.888.241,00 6,7%	26.136.167,00 93,3%
<i>Transparência e Comunicação</i>	13.911.591,00	1.730,95 0,0%	- 0,0%	- 0,0%	1.730,95 0,0%	13.909.860,05 100,0%
<b>Total</b>	41.935.999,00	1.889.971,95 4,5%	- 0,0%	- 0,0%	1.889.971,95 4,5%	40.046.027,05 95,5%

Fonte: DIVGEF

# EXECUÇÃO DA DESPESA CORRENTE - SERVIÇOS

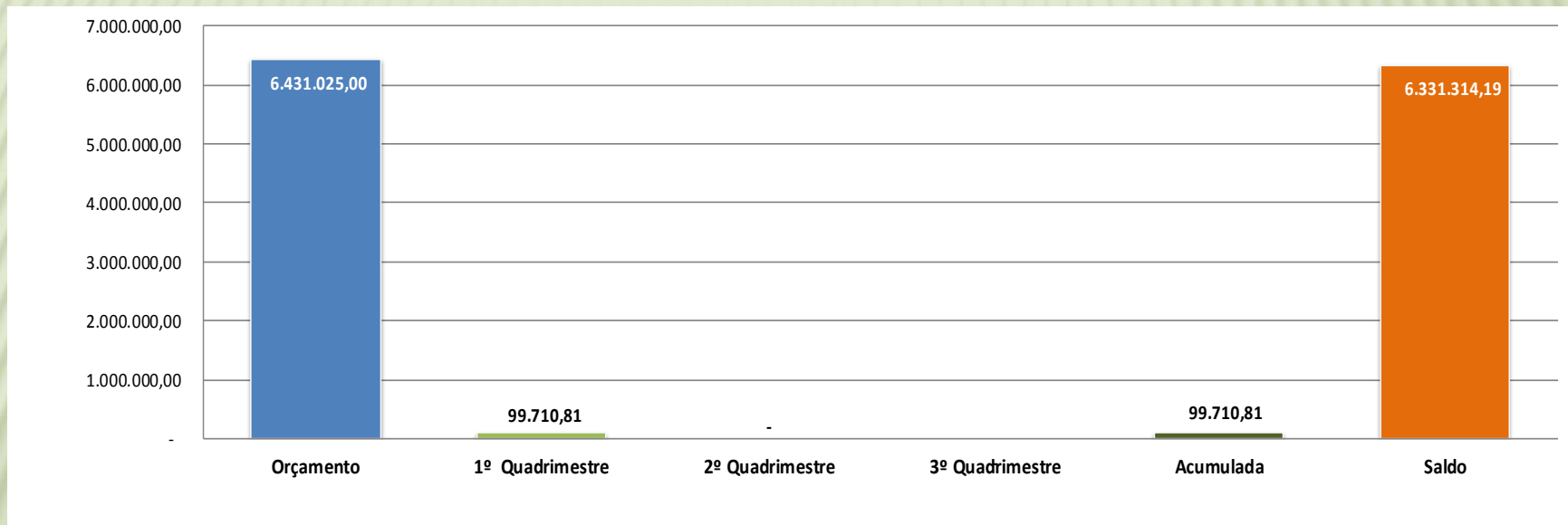
## TABELA 6.1 - DETALHAMENTO DAS DESPESAS COM SERVIÇOS - 1º QUADRIMESTRE

<b>SERVIÇOS DE TERCEIROS - P. JURÍCAS / P. FÍSICAS</b>	<b>1.448.382,01</b>	<b>77,2%</b>
LOCAÇÃO DE VEÍCULOS	620.058,36	33,1%
ENERGIA ELÉTRICA	307.479,67	16,4%
ÁGUA E ESGOTO	74.097,66	4,0%
TELECOMUNICAÇÕES, CORREIOS E TELÉGRAFOS	13.252,75	0,7%
LOCAÇÃO DE COPIADORAS E IMPRESSORAS	22.833,03	1,2%
LOCAÇÃO E MANUTENÇÃO DE MÁQUINAS E EQUIPAMENTOS	93.058,16	5,0%
DEMAIS SERVIÇOS DE TERCEIROS	317.602,38	16,9%
<b>SERVIÇOS DE TECNOLOGIA DA INFORMAÇÃO E COMUNICAÇÃO</b>	<b>424.858,99</b>	<b>22,7%</b>
SERVIÇOS TÉCNICOS, SUPORTE E MANUTENÇÃO DE EQUIPAMENTOS	199.040,49	10,6%
SERVIÇOS DE COMUNICAÇÃO DE DADOS E REDES	101.129,27	5,4%
LOCAÇÃO E MANUTENÇÃO DE SOFTWARES	109.574,63	5,8%
DEMAIS SERVIÇOS DE TECNOLOGIA DA INFORMAÇÃO E COMUNICAÇÃO	15.114,60	0,8%
<b>TRANSPARÊNCIA E COMUNICAÇÃO</b>	<b>1.730,95</b>	<b>0,1%</b>
PUBLICIDADE INSTITUCIONAL	-	0,0%
DIVULGAÇÃO DE EDITAIS E COMUNICADOS OFICIAIS	1.730,95	0,1%
SERVIÇOS GRÁFICOS	-	0,0%
<b>TOTAL DAS DESPESAS COM SERVIÇOS</b>	<b>1.874.971,95</b>	<b>100,0%</b>

Fonte: DIVGEF

# EXECUÇÃO DA DESPESA CORRENTE - CUSTEIO

**TABELA 7 - EXECUÇÃO DAS DESPESAS DE CUSTEIO**



Atividade / Projeto	Orçamento	1º Quadrimestre	2º Quadrimestre	3º Quadrimestre	Acumulada	Saldo
<i>Execução da Atividade Institucional</i>	6.431.025,00	99.710,81 1,6%	- 0,0%	- 0,0%	99.710,81 1,6%	6.331.314,19 98,4%
<b>Total</b>	6.431.025,00	99.710,81 1,6%	- 0,0%	- 0,0%	99.710,81 1,6%	6.331.314,19 98,4%

# EXECUÇÃO DA DESPESA CORRENTE - CUSTEIO

## TABELA 7.1 - DETALHAMENTO DAS DESPESAS DE CUSTEIO - 1º QUADRIMESTRE

<b>MATERIAL DE CONSUMO</b>	<b>95.370,50</b>	<b>95,6%</b>
MATERIAL PARA ESCRITÓRIO	37.539,35	37,6%
MATERIAL DE LIMPEZA / MATERIAL DE COPA E COZINHA	26.187,50	26,3%
MATERIAL HOSPITALAR / LABORATORIAL E ODONTOLÓGICO	184,65	0,2%
GÊNEROS DE ALIMENTAÇÃO	5.490,00	5,5%
MATERIAL PARA MANUTENÇÃO DE BENS MÓVEIS E IMÓVEIS	19.856,90	19,9%
DEMAIS DESPESAS COM MATERIAL DE CONSUMO	6.112,10	6,1%
<b>OUTRAS DESPESAS DE CUSTEIO</b>	<b>4.340,31</b>	<b>4,4%</b>
DIÁRIAS	4.340,31	4,4%
MATERIAL DE DISTRIBUIÇÃO GRATUÍTA	-	0,0%
<b>TOTAL DAS DESPESAS DE CUSTEIO</b>	<b>99.710,81</b>	<b>100,0%</b>

Fonte: DIVGEF

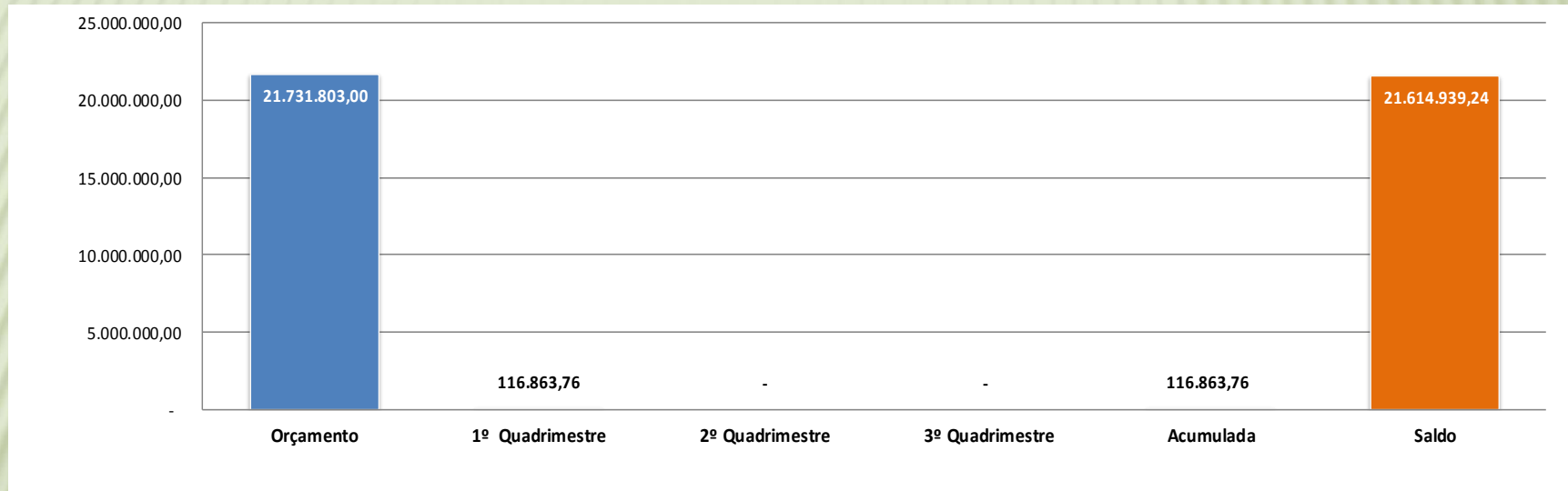


# EXECUÇÃO DAS DESPESAS DE CAPITAL

**Prestação de contas**

# EXECUÇÃO DA DESPESA DE CAPITAL- INVESTIMENTOS

**TABELA 8 - EXECUÇÃO DAS DESPESAS DE CAPITAL (INVESTIMENTOS)**



Atividade / Projeto	Orçamento	1º Quadrimestre	2º Quadrimestre	3º Quadrimestre	Acumulada	Saldo
<i>Execução da Atividade Institucional</i>	4.765.820,00	23.254,51 0,49%	- 0,00%	- 0,00%	23.254,51 0,49%	4.742.565,49 99,5%
<i>Modernização da Infraestrutura Tecnológica</i>	14.000,00	- 0,00%	- 0,00%	- 0,00%	- 0,00%	14.000,00 100,0%
<i>Modernização da Infraestrutura Física</i>	16.951.983,00	93.609,25 0,55%	- 0,00%	- 0,00%	93.609,25 0,55%	16.858.373,75 99,4%
<b>Total</b>	<b>21.731.803,00</b>	<b>116.863,76 0,54%</b>	<b>- 0,00%</b>	<b>- 0,00%</b>	<b>116.863,76 0,54%</b>	<b>21.614.939,24 99,5%</b>

# EXECUÇÃO DA DESPESA DE CAPITAL- INVESTIMENTOS

**TABELA 8.1 - DETALHAMENTO DAS DEPENDAS DE CAPITAL (INVESTIMENTOS) - 1º QUADRIMESTRE**

<b>EXECUÇÃO DA ATIVIDADE INSTITUCIONAL</b>	<b>23.254,51</b>	<b>19,9%</b>
OBRAS E INSTALAÇÕES - PROJETOS E ESTUDOS	-	0,0%
EQUIPAMENTOS E MATERIAIS PERMANENTES	23.254,51	19,9%
OUTROS MATERIAIS E SERVIÇOS CLASSIFICADOS COMO INVESTIMENTOS		0,0%
<b>MODERNIZAÇÃO DA INFRAESTRUTURA FÍSICA</b>	<b>93.609,25</b>	<b>80,1%</b>
REESTRUTURAÇÃO DO TELHA DO PREDIO - ALAS "A" e "B"	-	0,0%
AMPLIAÇÃO DA SUBSTAÇÃO ELÉTRICA	-	0,0%
REFORMA, AMPLIAÇÃO E CORREÇÃO ESTRUTURAL DO PRÉDIO	-	0,0%
ADAPTAÇÕES DE ACESSIBILIDADE AO PRÉDIO	-	0,0%
ESTUDOS E PROJETOS DE DOMINIO PÚBLICO	15.750,00	13,5%
ADEQUAÇÃO DO PLENÁRIO AMYNTHAS DE BARROS	77.859,25	66,6%
<b>TOTAL DAS DESPESAS DE CAPITAL (INVESTIMENTOS)</b>	<b>116.863,76</b>	<b>100,0%</b>


Fonte: DIVGEF

Mais informações a respeito da execução orçamentária da Câmara Municipal de Belo Horizonte encontram-se disponíveis no **Portal da Transparência.**

[www.cmbh.mg.gov.br/transparencia](http://www.cmbh.mg.gov.br/transparencia)

**Prestação de contas**

**Prestação de contas**



*Diretoria de  
Administração e Finanças*