

RECEITAS PÚBLICAS MUNICIPAIS

CURSO

Orçamento Público e Mecanismos de Participação



CONTEÚDO

- Receitas municipais: conceito, classificação, etapas;
- Perfil da arrecadação em BH nos últimos anos;
- Comparativo entre a previsão e a arrecadação de receitas nos últimos anos;
- Renúncia de receita no âmbito local;
- Como acompanhar a execução da receita em BH.

CONTEÚDO

- Receitas municipais: conceito, classificação, etapas;
- Perfil da arrecadação em BH nos últimos anos;
- Comparativo entre a previsão e a arrecadação de receitas nos últimos anos;
- Renúncia de receita no âmbito local;
- Como acompanhar a execução da receita em BH.

Receitas municipais – conceito

“A gestão pública começa com a arrecadação.”

Lei de Responsabilidade Fiscal (LC 101/2000):

Art. 1º - § 1º A responsabilidade na gestão fiscal pressupõe a ação planejada e transparente, em que se previnem riscos e corrigem desvios capazes de afetar o equilíbrio das contas públicas, **mediante o cumprimento de metas de resultados entre receitas e despesas e a obediência a limites e condições no que tange a renúncia de receita**, geração de despesas com pessoal, da seguridade social e outras, dívidas consolidada e mobiliária, operações de crédito, inclusive por antecipação de receita, concessão de garantia e inscrição em Restos a Pagar.

Art. 11- Constituem **requisitos essenciais da responsabilidade na gestão fiscal a instituição, previsão e efetiva arrecadação de todos os tributos** da competência constitucional do ente da Federação.

Parágrafo único. É vedada a realização de transferências voluntárias para o ente que não observe o disposto no caput, no que se refere aos impostos.

Receitas municipais – conceito

Princípios Orçamentários

- Não Vinculação ou Não Afetação das Receitas.

Art. 167. São vedados:

IV - a vinculação de receita de impostos a órgão, fundo ou despesa, ressalvadas a repartição do produto da arrecadação dos impostos a que se referem os arts. 158 e 159, a destinação de recursos para as ações e serviços públicos de saúde, para manutenção e desenvolvimento do ensino e para realização de atividades da administração tributária, como determinado, respectivamente, pelos arts. 198, § 2º, 212 e 37, XXII, e a prestação de garantias às operações de crédito por antecipação de receita, previstas no art. 165, § 8º, bem como o disposto no § 4º deste artigo;

Receitas municipais – conceito

Princípios Orçamentários

- Equilíbrio



Receitas municipais – conceito

- Regra de Ouro

Art. 167. São vedados:

III - a realização de operações de créditos que excedam o montante das despesas de capital, ressalvadas as autorizadas mediante créditos suplementares ou especiais com finalidade precisa, aprovados pelo Poder Legislativo por maioria absoluta;

Receitas municipais – conceito

- Planejamento da Receita

Art. 12. As previsões de receita observarão as normas técnicas e legais, considerarão os efeitos das alterações na legislação, da variação do índice de preços, do crescimento econômico ou de qualquer outro fator relevante e serão acompanhadas de demonstrativo de sua evolução nos últimos três anos, da projeção para os dois seguintes àquele a que se referirem, e da metodologia de cálculo e premissas utilizadas.

§1º - Reestimativa de receita por parte do Poder Legislativo **só será admitida se comprovado erro ou omissão de ordem técnica ou legal.**

Receitas municipais: etapas

Etapas da Receita Orçamentária



Receitas municipais: etapas

Etapas da Receita Orçamentária



Previsão: implica planejar e estimar a arrecadação das receitas orçamentárias que constarão na proposta orçamentária, em conformidade com as normas técnicas e legais correlatas e, em especial, com as disposições constantes na LRF.

Receitas municipais: etapas

Etapas da Receita Orçamentária



Lançamento: ato da repartição competente, que verifica a procedência do crédito fiscal e a pessoa que lhe é devedora e inscreve o débito desta.

Receitas municipais: etapas

Etapas da Receita Orçamentária



Arrecadação: corresponde à entrega dos recursos devidos ao Tesouro pelos contribuintes ou devedores, por meio dos agentes arrecadadores ou instituições financeiras autorizadas pelo ente.

Receitas municipais: etapas

Etapas da Receita Orçamentária



Recolhimento: é a transferência dos valores arrecadados à conta específica do Tesouro, responsável pela administração e controle da arrecadação e programação financeira.

Receitas municipais: etapas

Etapas da Receita Orçamentária



As etapas não são obrigatórias como na despesa!

Receitas municipais: classificação

Classificação por natureza de receita:

Categoria Econômica (1º Dígito)	Origem (2º Dígito)
1. Receitas Correntes 7. Receitas Correntes Intraorçamentárias	1. Impostos, Taxas e Contribuições de Melhoria 2. Contribuições 3. Receita Patrimonial 4. Receita Agropecuária 5. Receita Industrial 6. Receita de Serviços 7. Transferências Correntes 9. Outras Receitas Correntes
2. Receitas de Capital 8. Receitas de Capital Intraorçamentárias	1. Operações de Crédito 2. Alienação de Bens 3. Amortização de Empréstimos 4. Transferências de Capital 9. Outras Receitas de Capital

Receitas municipais: classificação

Receita Tributária e Receita de Contribuições

Art. 3º. Tributo é toda prestação **pecuniária compulsória**, **em moeda** ou cujo valor nela se possa exprimir, que **não constitua sanção de ato ilícito**, **instituída em lei** e cobrada mediante **atividade administrativa plenamente vinculada**.

Receitas municipais: classificação

Receita Tributária e Receita de Contribuições

Imposto

Taxa

Contribuições Sociais

Contribuição de Iluminação Pública

Receitas municipais: classificação

Receita Tributária e Receita de Contribuições
Impostos

IPTU (art. 156, I CF, art. 32 a 34 CTN e Lei Municipal 9.795/2009)



Receitas municipais: classificação

Receita Tributária e Receita de Contribuições
Impostos

ITBI (art. 156, II CF e Lei Municipal 5.492/1988)



Receitas municipais: classificação

Receita Tributária e Receita de Contribuições
Impostos

ISS (art. 156, III CF, LC 116/2003, Lei Municipal 8.725/2003)



Receitas municipais: classificação

Receita Tributária e Receita de Contribuições
Taxas

- **Serviços**

- TCR - Taxa de Coleta de Resíduos Sólidos (Lei Municipal 8.147/2000)
 - ▶ Utilização efetiva ou potencial do serviço público de coleta, transporte, tratamento e disposição final de resíduos sólidos.



Receitas municipais: classificação

Receita Tributária e Receita de Contribuições
Taxas

- **Serviços**

- TCMCM – Taxa de Manutenção dos Cemitérios Municipais (Lei Municipal 7.013/1995)
 - ▶ Prestação de serviços públicos de conservação, limpeza e manutenção de cemitérios públicos (Cemitério Bonfim, Cemitério da Paz, Cemitério da Saudade, Cemitério da Consolação).



Receitas municipais: classificação

Receita Tributária e Receita de Contribuições Taxas

- **Poder de Polícia (Lei Municipal 5.641/1989)**
 - TFEP – Taxa de Fiscalização de Engenhos de Publicidade
 - ▶ Fiscalização exercida pelo Município sobre a instalação e a manutenção de engenho de publicidade.



Receitas municipais: classificação

Receita Tributária e Receita de Contribuições
Taxas

- **Poder de Polícia (Lei Municipal 5.641/1989)**
 - TFAT – Taxa de Fiscalização de Aparelhos de Transporte
 - ▶ Fiscalização exercida pelo Município sobre a instalação, conservação e funcionamento de elevadores de passageiros e cargas, alçapões, monta-cargas, escadas rolantes, planos inclinados móveis e outros de natureza especial.



Receitas municipais: classificação

Receita Tributária e Receita de Contribuições
Taxas

- **Poder de Polícia (Lei Municipal 5.641/1989)**
- TFLF – Taxa de Fiscalização de Localização e Funcionamento
 - ▶ Fiscalização exercida pelo Município sobre a localização de estabelecimentos comerciais, industriais e de prestação de serviços, bem como sobre o seu funcionamento em observância à legislação do uso e ocupação do solo urbano e às posturas municipais relativas à segurança, à ordem e à tranquilidade públicas e ao meio ambiente.

Receitas municipais: classificação

Receita Tributária e Receita de Contribuições
Taxas

- **Poder de Polícia (Lei Municipal 5.641/1989)**
 - TFOP – Taxa de Fiscalização de Obras Particulares
 - ▶ Fiscalização exercida pelo Município sobre a execução de obras particulares dentro da zona urbana e de expansão urbana do Município, concernentes à construção e reforma de prédios e execução de loteamentos de terrenos



Receitas municipais: classificação

Receita Tributária e Receita de Contribuições
Taxas

- **Poder de Polícia (Lei Municipal 5.641/1989)**
 - TFS – Taxa de Fiscalização Sanitária
 - ▶ Fiscalização exercida pelo Município sobre produto, embalagem, utensílio, equipamento, serviço, atividade, unidade e estabelecimento pertinentes à saúde pública municipal.



Receitas municipais: classificação

Receita Tributária e Receita de Contribuições
Taxas

- **Poder de Polícia (Lei Municipal 5.641/1989)**
 - Taxa de Expediente



Receitas municipais: classificação

Receita Tributária e Receita de Contribuições
Contribuições Sociais

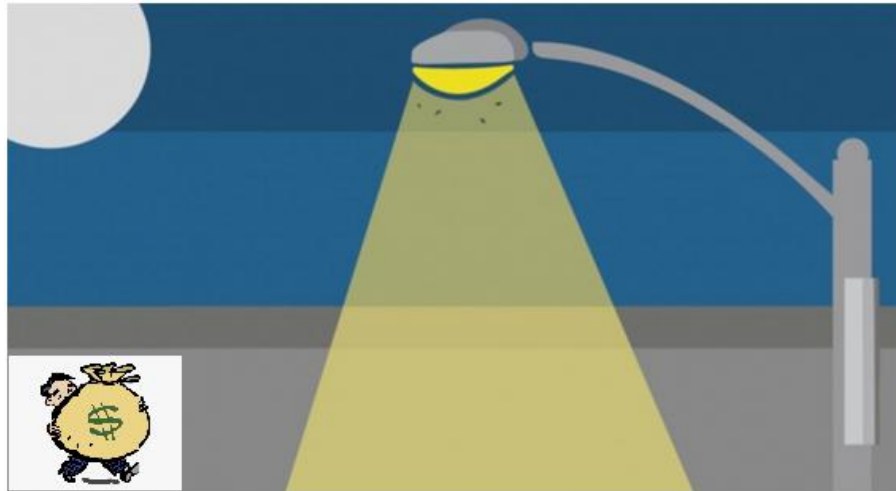
Contribuição Previdenciária para o RPPS
(art. 149-A CF e Lei Municipal 10.362/2011)



Receitas municipais: classificação

Receita Tributária e Receita de Contribuições
Contribuição para o Custeio do Serviço de Iluminação Pública

CCIP (art. 149-A CF e Lei Municipal 8.568/2002)



Receitas municipais: classificação

Receita patrimonial

São receitas provenientes da exploração do patrimônio de ente público, como bens mobiliários e imobiliários ou, ainda, bens intangíveis e participações societárias.

Exemplos: juros, aluguéis, dividendos, receitas de concessões e permissões etc.

Receitas municipais: classificação

Receita agropecuária

Decorre da exploração econômica de atividades agropecuárias, além do beneficiamento de produtos agropecuários em níveis não considerados industriais.

Exemplos: venda de produtos: agrícolas (grãos, tecnologias, insumos etc.); pecuários (sêmens, técnicas em inseminação, matrizes etc.); para reflorestamento e etc.

Receitas municipais: classificação

Receita industrial

Derivada de atividades industriais.

Exemplos: extrativa mineral, de transformação, de construção e de serviços industriais de utilidade pública (energia elétrica, água e esgoto, limpeza pública e remoção do lixo).

Receitas municipais: classificação

Receita de serviços

São receitas decorrentes das atividades econômicas na prestação de serviços por parte do ente público (comércio, transporte, comunicação, serviços hospitalares, armazenagem, serviços recreativos, culturais, etc.) remunerados mediante preço público, também chamado de tarifa.

Exemplos: serviços comerciais; Serviços de Transporte; Serviços Portuários, etc.

Receitas municipais: classificação

Transferências correntes

São recursos financeiros recebidos de outras pessoas de direito público ou privado destinados a atender despesas de manutenção ou funcionamento relacionadas a uma finalidade pública específica, mas que não correspondam a uma contraprestação direta em bens e serviços a quem efetuou a transferência.

Exemplos: intergovernamentais, de instituições privadas, do exterior, de pessoas etc.

Receitas municipais: classificação

Transferências correntes

Principais transferências correntes intergovernamentais de BH

União	Estado MG
Cota-parte do FPM	Cota-parte do ICMS
Cota-parte do ITR	Cota-parte do IPVA
Transferências da LC 87/1996 (Lei Kandir)	Transferências da LC 61/1989 (IPI)
Transferências do FUNDEB*	

Receitas municipais: classificação

União	Estados e DF	Municípios
IRRF (arts. 157, I, e 158, I)	100%	100%
IOF sobre Ouro (art. 153, § 5.º)	30%	70%
Impostos da competência residual (art. 157, II)	20%	
CIDE-combustíveis (art. 157, II)	29%	25%
ITR (art. 158, II)	Se fiscalizado e cobrado pela União	50%
	Se fiscalizado e cobrado pelo Município	100%
IPI (art. 159, II)	10%	25%
	IPVA (art. 158, III)	50%
	ICMS (art. 158, IV)	25%
IR (Excluída a transferência do IRRF prevista nos arts. 157, I, e 158, I) + IPI (art. 159, I)	21,5% – FPE	22,5% – FPM
		1% – FPM (creditado no primeiro decênio de julho)
		1% – FPM (creditado no primeiro decênio de dezembro)
	3% para as Regiões Norte, Nordeste e Centro-Oeste	

Receitas municipais: classificação

Outras receitas correntes

São oriundas de outras origens não classificáveis nas subcategorias anteriores.

Exemplos: rendas de loterias, multa de trânsito, etc.

Receitas municipais: classificação

Classificação por natureza de receita:

Categoria Econômica (1º Dígito)	Origem (2º Dígito)
1. Receitas Correntes 7. Receitas Correntes Intraorçamentárias	1. Impostos, Taxas e Contribuições de Melhoria 2. Contribuições 3. Receita Patrimonial 4. Receita Agropecuária 5. Receita Industrial 6. Receita de Serviços 7. Transferências Correntes 9. Outras Receitas Correntes
2. Receitas de Capital 8. Receitas de Capital Intraorçamentárias	1. Operações de Crédito 2. Alienação de Bens 3. Amortização de Empréstimos 4. Transferências de Capital 9. Outras Receitas de Capital

Receitas municipais: classificação

Operações de crédito

São provenientes da realização de recursos financeiros oriundos de constituição de dívidas.

Exemplos: colocação de títulos públicos no mercado, contratação de empréstimos (para fazer face a despesas emergentes ou possibilitar a realização de determinado empreendimento) e financiamentos (vinculados à aquisição de determinado bem ou direito).

Receitas municipais: classificação

Alienação de bens

São ingressos financeiros provenientes da alienação de bens móveis, imóveis ou intangíveis de propriedade do ente público.

O art. 44 da LRF veda a aplicação da receita de capital decorrente da alienação de bens e direitos que integrem o patrimônio público, para financiar despesas correntes, salvo as destinadas por lei aos regimes previdenciários geral e próprio dos servidores públicos.

Receitas municipais: classificação

Amortização de empréstimos

São ingressos financeiros provenientes da amortização de financiamentos ou empréstimos concedidos pelo ente público em títulos e contratos. Representam o retorno de recursos anteriormente emprestados pelo poder público.

Receitas municipais: classificação

Transferências de capital

São recursos financeiros recebidos de outras pessoas de direito público ou privado e destinados para atender despesas de capital, a fim de satisfazer finalidade pública específica; sem corresponder, entretanto, a contraprestação direta ao ente transferidor. Vinculam-se à finalidade pública e não a pessoa. Podem ser intragovernamentais (dentro do âmbito de um mesmo governo) ou intergovernamentais (governos diferentes, da União para estados, do estado para os municípios, por exemplo), assim como recebidos de instituições privadas (do exterior e de pessoas).

Receitas municipais: classificação

Outras receitas de capital

Envolvem receitas de capital não classificáveis nas outras fontes.

Ex: Indenização por danos causados ao patrimônio público.

CONTEÚDO

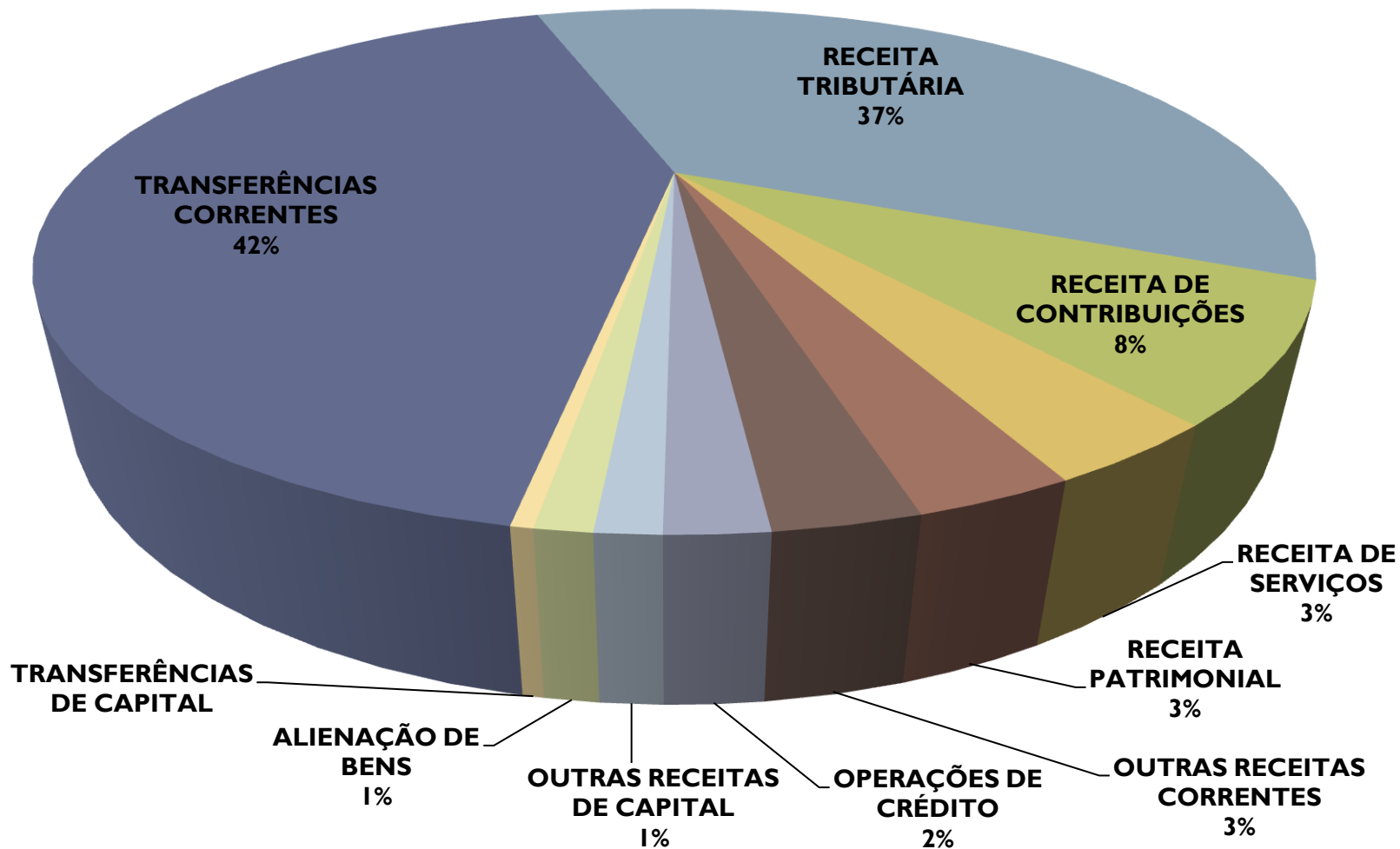
- Receitas municipais: conceito, classificação, etapas;
- **Perfil da arrecadação em BH nos últimos anos;**
- Comparativo entre a previsão e a arrecadação de receitas nos últimos anos;
- Renúncia de receita no âmbito local;
- Como acompanhar a execução da receita em BH.

Arrecadação em BH – 2015 a 2019

DESCRIÇÃO	2015		2016		2017		2018		2019 (1º semestre)	
	REALIZADO	%	REALIZADO	%	REALIZADO	%	REALIZADO	%	REALIZADO	%
RECEITAS CORRENTES	8.627,89	95,7%	9.655,29	94,2%	9.450,63	97,3%	10.092,90	95,6%	5.834,80	96,9%
RECEITAS DE CAPITAL	387,67	4,3%	592,62	5,8%	266,48	2,7%	465,60	4,4%	187,92	3,1%

*em milhões de reais

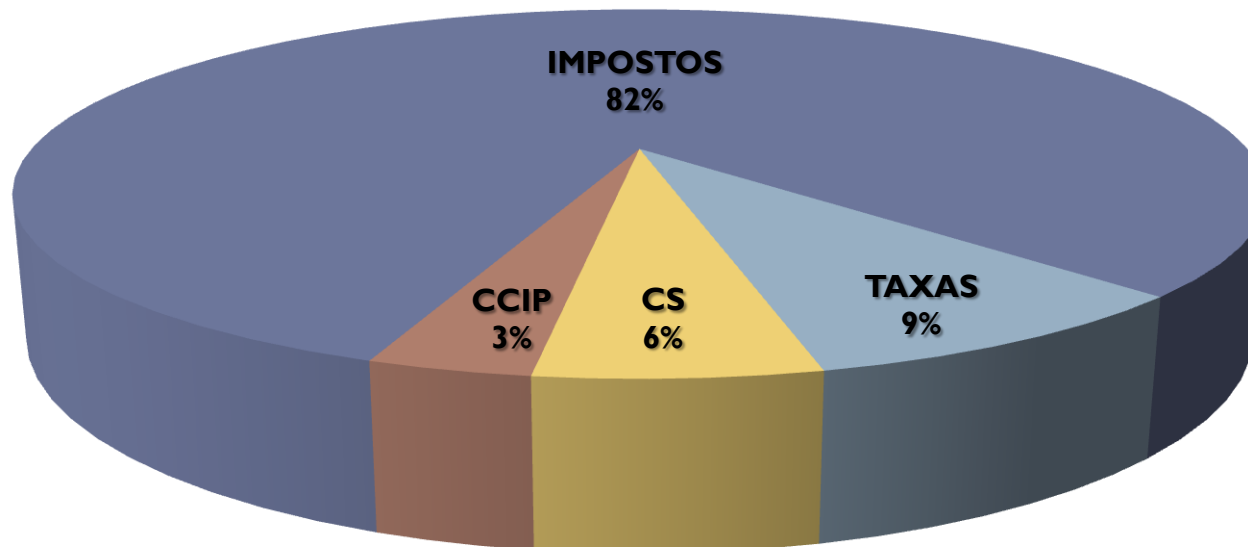
Arrecadação em BH – 2018



Arrecadação em BH – 2018

Receita Tributária e Receita de Contribuições

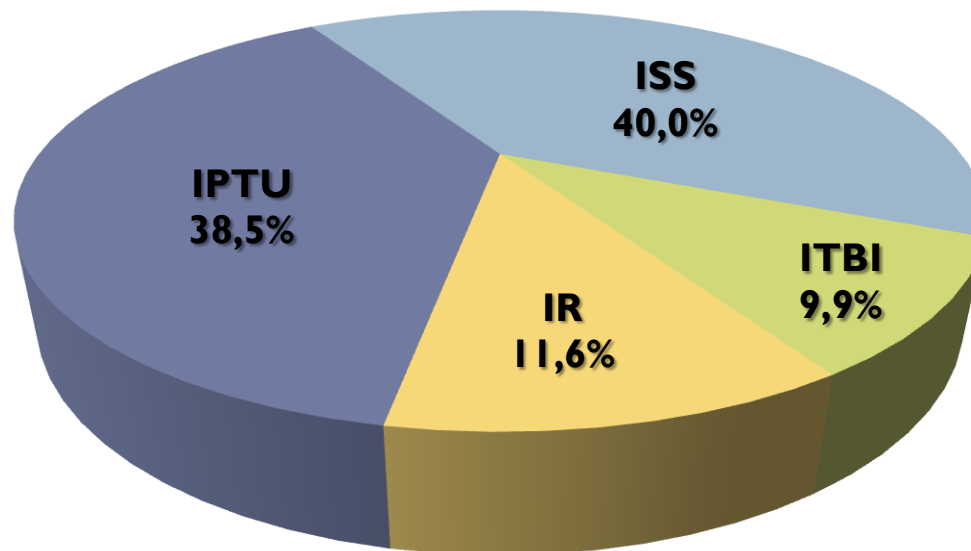
Proporção da Arrecadação de Tributos em 2018



Arrecadação em BH – 2018

Receita Tributária e Receita de Contribuições
Impostos

Proporção da Arrecadação de Impostos em 2018

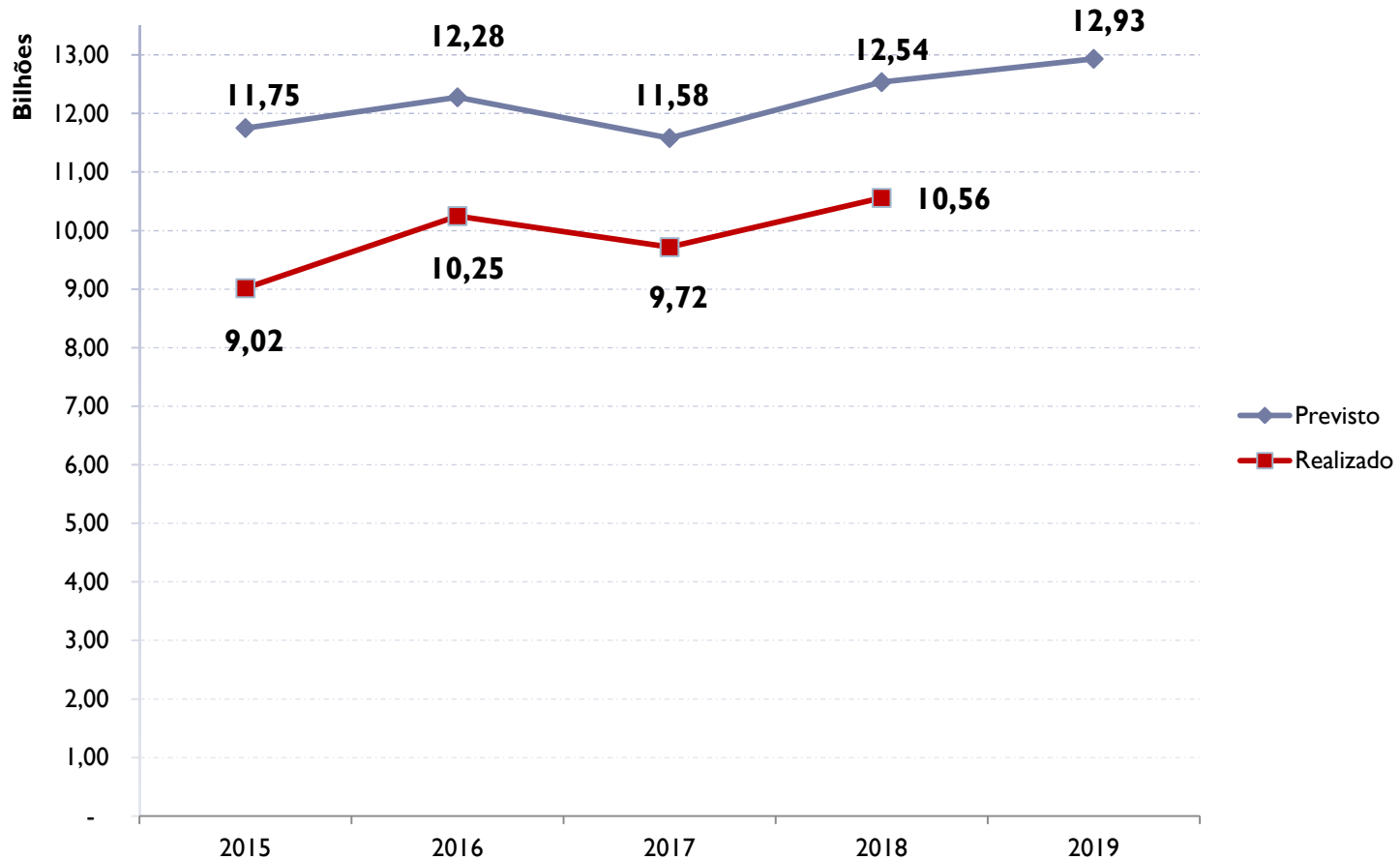


CONTEÚDO

- Receitas municipais: conceito, classificação, etapas;
- Perfil da arrecadação em BH nos últimos anos;
- Comparativo entre a previsão e a arrecadação de receitas nos últimos anos;
- Renúncia de receita no âmbito local;
- Como acompanhar a execução da receita em BH.

Previsão x Arrecadação – 2015 a 2019

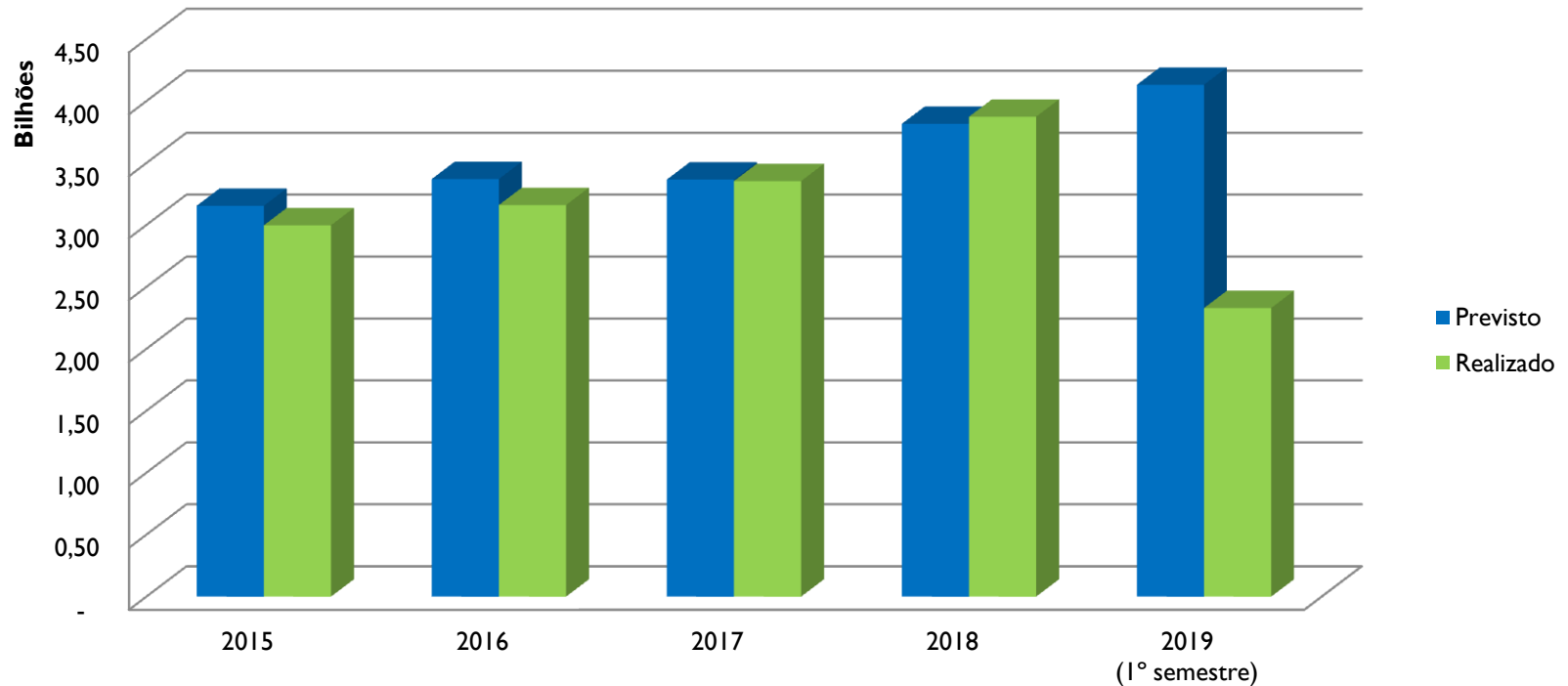
Receita Total



Previsão x Arrecadação – 2015 a 2019

Receita Corrente

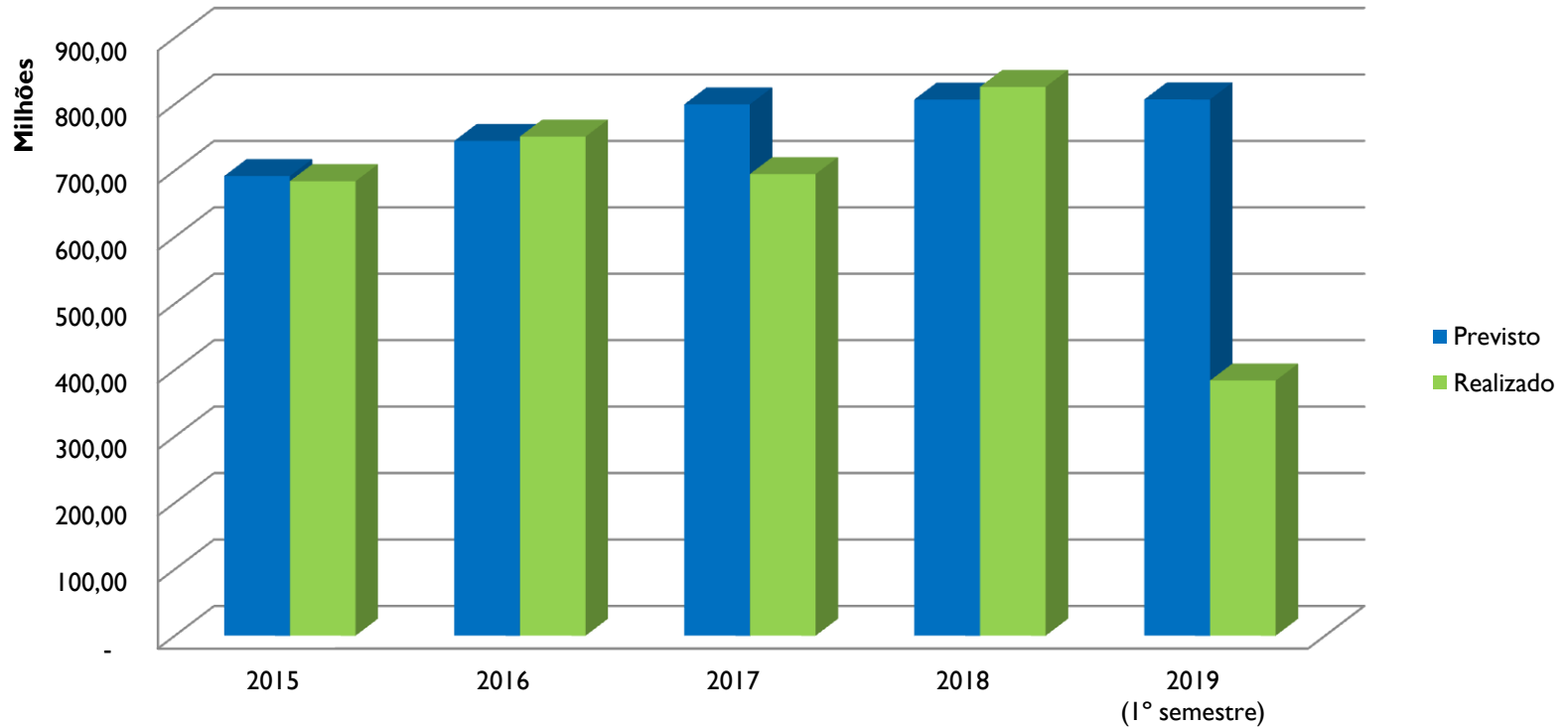
Receita Tributária : Impostos e Taxas



Previsão x Arrecadação – 2015 a 2019

Receita Corrente

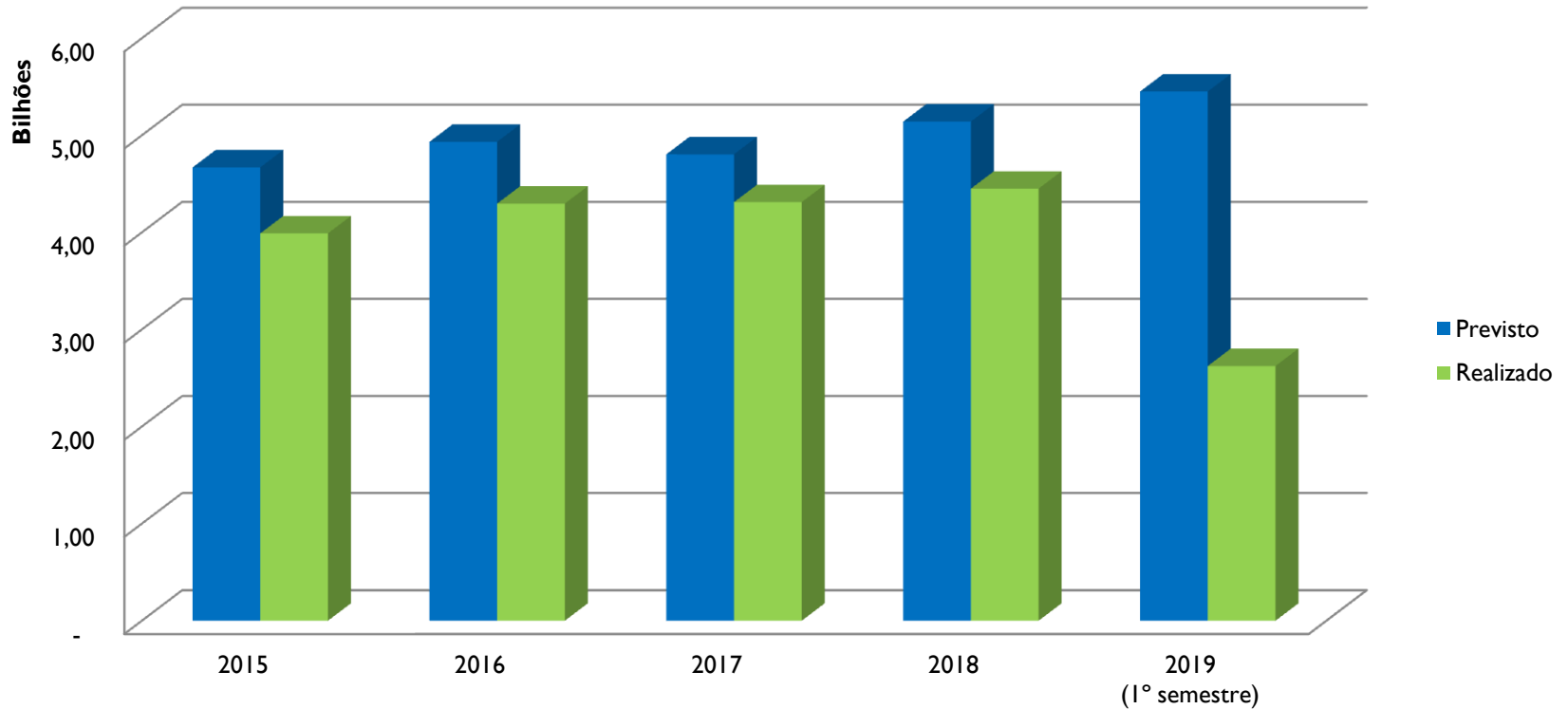
Contribuições



Previsão x Arrecadação – 2015 a 2019

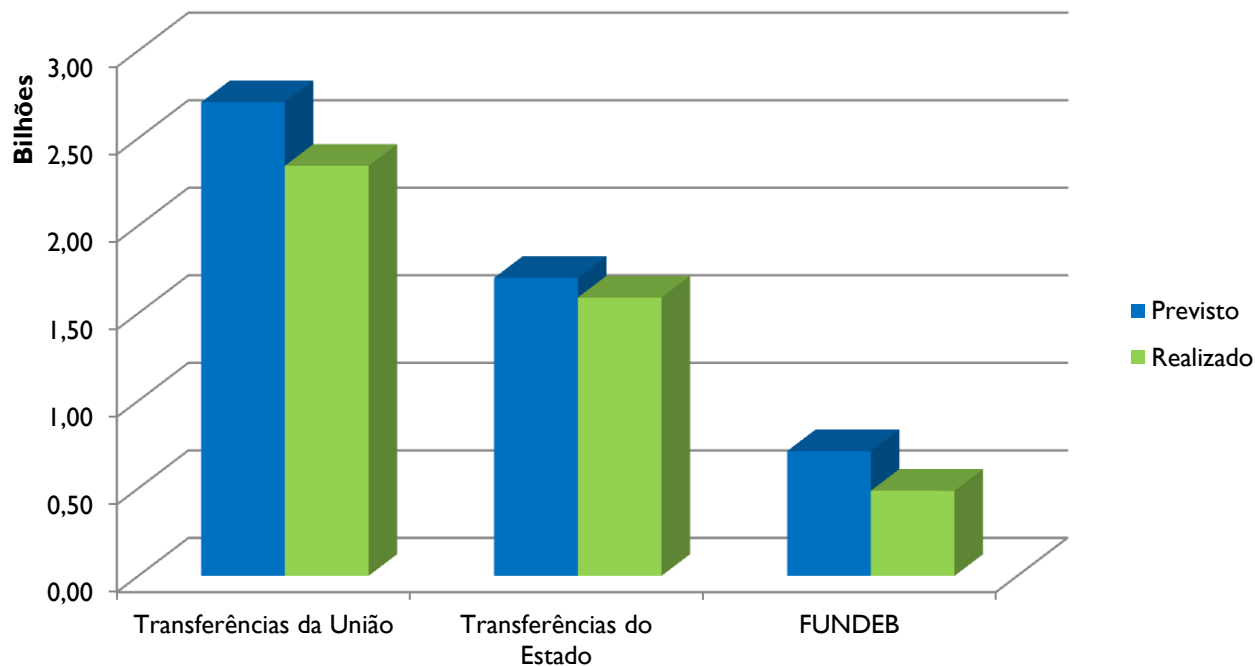
Receita Corrente

Transferências Correntes



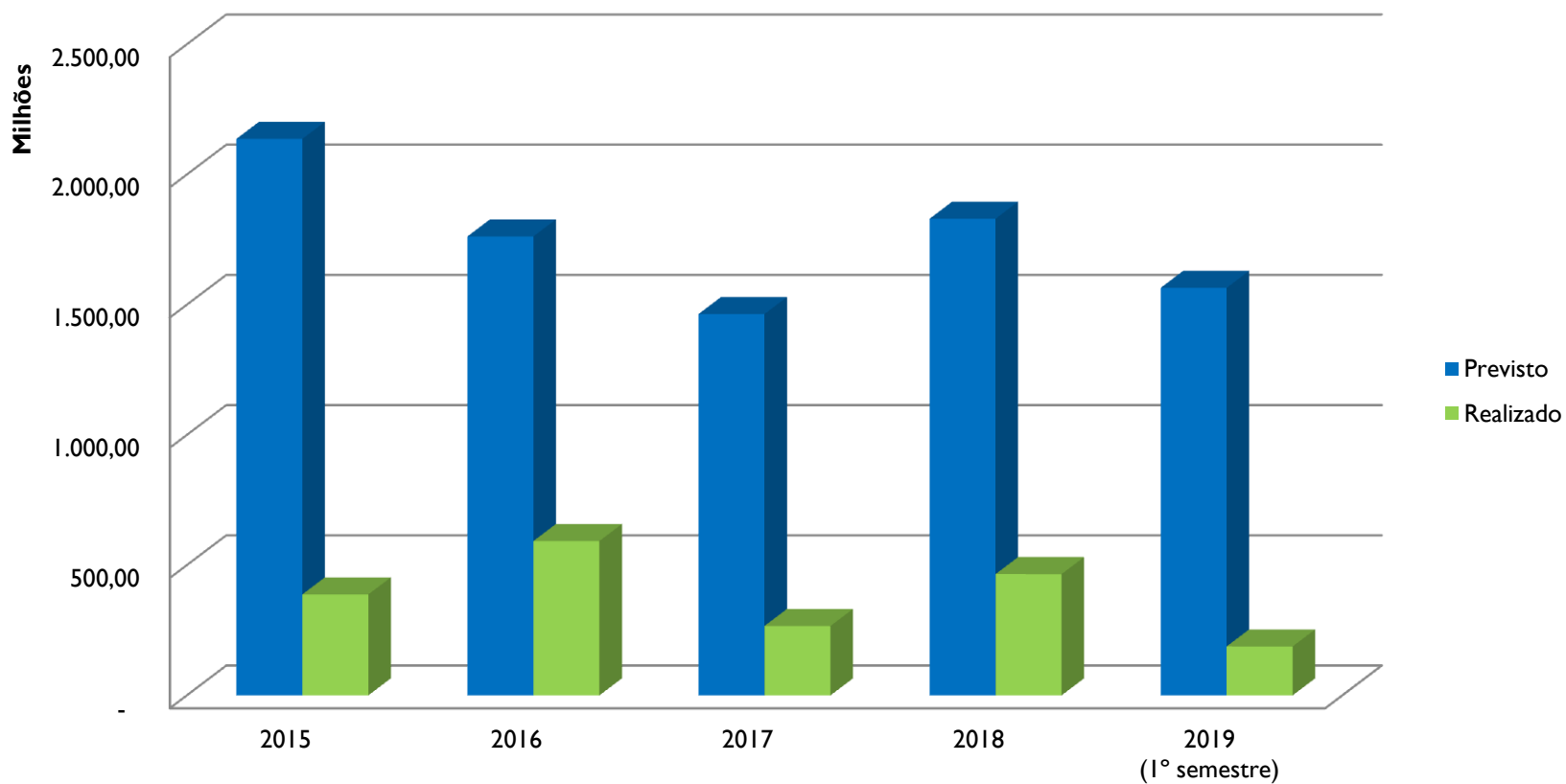
Previsão x Arrecadação – 2018

Receita Corrente Transferências Correntes 2018



Previsão x Arrecadação – 2015 a 2019

Receita de Capital



CONTEÚDO

- Receitas municipais: conceito, classificação, etapas;
- Perfil da arrecadação em BH nos últimos anos;
- Comparativo entre a previsão e a arrecadação de receitas nos últimos anos;
- **Renúncia de receita no âmbito local;**
- Como acompanhar a execução da receita em BH.

Renúncia de receita

- Art. 14 da LRF;
- Compreende anistia, remissão, subsídio, crédito presumido, concessão de isenção em caráter não geral, alteração de alíquota ou modificação de base de cálculo que implique redução discriminada de tributos ou contribuições, e outros benefícios que correspondam a tratamento diferenciado (§3º);
- Acompanhada de estimativa do impacto orçamentário-financeiro no exercício em que deva iniciar sua vigência e nos dois seguintes;

Renúncia de receita

- demonstração de que a renúncia foi considerada na estimativa de receita da lei orçamentária e de que não afetará as metas de resultados fiscais previstas no anexo próprio da LDO;
- estar acompanhada de medidas de compensação, por meio do aumento de receita, proveniente da elevação de alíquotas, ampliação da base de cálculo, majoração ou criação de tributo ou contribuição (nesse caso, o benefício passa a valer somente após a implantação de tais medidas).

Renúncia de receita

- Não se aplica no âmbito municipal:
 - cancelamento de débito inferior aos custos de cobrança.

Renúncia de receita

MUNICÍPIO DE BELO HORIZONTE
LEI DE DIRETRIZES ORÇAMENTÁRIAS
ANEXO DE METAS FISCAIS
**ESTIMATIVA E COMPENSAÇÃO DA RENÚNCIA DE RECEITA
2020**

AME - Demonstrativo 7 (LRF, art. 4º, § 2º, inciso V) R\$ 1.000,00

TRIBUTO	MODALIDADE	SETORES/ PROGRAMAS/ BENEFICIÁRIO	RENÚNCIA DE RECEITA PREVISTA			COMPENSAÇÃO
			2020	2021	2022	
IP TU	Desconto	Desconto por antecipação de pagamento	37.000,00	40.000,00	41.500,00	Renúncia considerada na estimativa da receita, não afetando a meta fiscal
IP TU	Ienção	Programas BH Nota 10, Esporte para Todos e PROEMP	2.800,00	3.000,00	3.112,50	
IP TU	Remissão	Incapacidade Financeira / Desastres Naturais (Dec. 15.682/2014)	2.000,00	2.500,00	2.593,75	
ITBI	Ienção	Ienções por limite de valor, PMCMV e Programas Habitacionais PAR, Urbel e Cohab	6.300,00	7.000,00	7.262,50	
ISSQN	Ienção	Atividades Culturais	13.638,58	13.150,44	13.656,73	
Tributos Mobiliários (TMM, ISS Autônomo, TELF, TEEP e TES)	Remissão	Incapacidade Econômica e Financeira	1.200,00	1.500,00	1.558,25	
TOTAL			62.938,58	67.150,44	69.681,73	

FONTE: Sistema SDF, Unida de Responsáveis MFA, Data de emissão 14/05/2019

CONTEÚDO

- Receitas municipais: conceito, classificação, etapas;
- Perfil da arrecadação em BH nos últimos anos;
- Comparativo entre a previsão e a arrecadação de receitas nos últimos anos;
- Renúncia de receita no âmbito local;
- Como acompanhar a execução da receita em BH.

Como acompanhar a execução da receita

Acesse o site da Prefeitura de Belo Horizonte

www.pbh.gov.br

Como acompanhar a execução da receita

ACESSIBILIDADE *A *A ALTO CONTRASTE



Ir para o conteúdo 1 Ir para o menu 2 Ir para a busca 3 Ir para o rodapé 4



**PREFEITURA
BELO HORIZONTE**

O que você procura?



INÍCIO NOTÍCIAS ESTRUTURA DE GOVERNO ▾ SERVIÇOS ACESSO RÁPIDO ▾ TRANSPARÊNCIA FALE CONOSCO



Prefeitura promove Semana da Educação 2019 entre os dias 16 e

23/9

11/09/2019 | 21:37

16 a 23 de setembro

Acesse semanadaeducacao.pbh.gov.br e participe!



DEFESA CIVIL



Defesa Civil BH ✓

@defesacivilbh

7h52 - Nesta segunda (16) a previsão meteorológica é de céu claro a parcialmente nublado. A temperatura mínima foi de 15°C, a máxima estimada é

AGENDA

5º Encontro Internacional de Cidades Felizes

De Terça-feira, 17 Setembro, 2019 (Todo dia) a Sábado, 21 Setembro, 2019 (Todo dia) 5º Encontro Interna

13ª CineBH – Mostra Internacional de Cinema de Belo Horizonte e o 10º Brasil CineMundi

De Terça-feira, 17 Setembro, 2019 (Todo dia) a Domingo, 22 Setembro, 2019 (Todo dia) 13ª CineBH – Mostr

7ª Edição do Workshop das Festeiras com Fábio Daltro

De Terça-feira, 17 Setembro, 2019 - 08:00 a Terça-feira, 17 Setembro, 2019 - 19:00 7ª Edição do Worksho



**CÂMARA
MUNICIPAL**



A VOZ DA CIDADANIA

BH



**PREFEITURA
BELO HORIZONTE**



Escola Nacional de
Administração Pública



FUNDAÇÃO JOÃO PINHEIRO
GOVERNO DE MINAS GERAIS

CONTROLDADORIA-GERAL
DA UNIÃO



PÁTRIA AMADA
BRASIL
GOVERNO FEDERAL

Como acompanhar a execução da receita

ACESSIBILIDADE *A *A ALTO CONTRASTE

Ir para o conteúdo 1 Ir para o menu 2 Ir para a busca 3 Ir para o rodapé 4

 **PREFEITURA
BELO HORIZONTE**

O que você procura?

INÍCIO NOTÍCIAS ESTRUTURA DE GOVERNO ▾ SERVIÇOS ACESSO RÁPIDO ▾ TRANSPARÊNCIA FALE CONOSCO

INÍCIO - TRANSPARÊNCIA - TRANSPARÊNCIA

TRANSPARÊNCIA

- RELATÓRIOS
- MAPA DO PORTAL
- ESTRUTURA DE GOVERNO
- CONTAS PÚBLICAS** ▶
- REMUNERAÇÃO
- VIAGENS OFICIAIS
- CONCURSOS PÚBLICOS
- LICITAÇÕES
- CONTRATOS ▶
- CONVÊNIOS

TRANSPARÊNCIA

atualizado em 12/08/2019 | 14:47

Seja bem-vindo ao Portal da Transparência do Município de Belo Horizonte!

Despesas

Receitas

Balanço Anual

Lei Orçamentária Anual

Manuais de Elaboração Orçamentária

Lei de Diretrizes Orçamentárias - LDO

Plano Plurianual - PPA

FAÇA SEU PEDIDO DE ACESSO À INFORMAÇÃO

DESPEAS

RECEITAS

REMUNERAÇÃO

<https://prefeitura.pbh.gov.br/transparencia/contas-publicas/receitas>

Como acompanhar a execução da receita

ACESSIBILIDADE *A *A ALTO CONTRASTE



Ir para o conteúdo 1 Ir para o menu 2 Ir para a busca 3 Ir para o rodapé 4



**PREFEITURA
BELO HORIZONTE**

O que você procura?



[INÍCIO](#) [NOTÍCIAS](#) [ESTRUTURA DE GOVERNO](#) [SERVIÇOS](#) [ACESSO RÁPIDO](#) [TRANSPARÊNCIA](#) [FALE CONOSCO](#)

[INÍCIO](#) - [TRANSPARENCIA](#) - [CONTAS PUBLICAS](#) - [RECEITAS](#) - [RECEITAS](#)

TRANSPARÊNCIA

[RELATÓRIOS](#)

[MAPA DO PORTAL](#)

[ESTRUTURA DE GOVERNO](#)

[CONTAS PÚBLICAS](#)

[REMUNERAÇÃO](#)

[VIAGENS OFICIAIS](#)

[CONCURSOS PÚBLICOS](#)

[LICITAÇÕES](#)

[CONTRATOS](#)

[CONVÊNIOS](#)

[PROGRAMAS E PROJETOS](#)

RECEITAS

atualizado em 04/07/2019 | 11:37

Todas as informações que compõem o Sistema Online de Dados de Receitas Municipais estão vinculadas às bases de dados do Sistema Orçamentário/Financeiro/Contábil – SOF e do Sistema Unificado de Contratos, Convênios e Congêneres – SUCC, que fazem parte da gestão municipal, e são disponibilizadas em tempo real, nos termos do art. 2º, §2º, II do Decreto Federal nº 7.185/2010.

Os termos utilizados nesse sistema estão disponíveis para consulta na opção “Contas Públicas / Conceitos Orçamentários”.

[Acesse o sistema online de dados de receitas municipais](#)



Como acompanhar a execução da receita

Parâmetros de pesquisa

Exercício:

2019

Entidade:

TODAS

Categoria Econômica:

RECEITAS CORRENTES

Origem:

TODAS

Código verificador:

COAVR



[Exibir nova imagem](#)

[Limpar critérios de pesquisa](#)

Pesquisar

Como acompanhar a execução da receita



Transparência
Receitas Públicas

PRODABEL

Argumentos		Resultado							
Exercício	2019	Categoria Econômica	Origem	Previsão	Arrecadação	% Arrecadado	Lançamento	Saldo a Arrecadar	Detalhamento
Entidade	TODAS	RECEITAS CORRENTES	IMPOSTOS, TAXAS E CONTRIB. DE MELHORIAS	4.132.489.000,00	3.095.983.351,00	75%	9.084.033.349,00	-1.036.505.649,00	Ver Espécies
Cat. Econômica	RECEITAS CORRENTES	RECEITAS CORRENTES	CONTRIBUIÇÕES	380.507.398,00	280.830.684,00	74%	0,00	-99.676.714,00	Ver Espécies
Origem	TODAS	RECEITAS CORRENTES	RECEITA PATRIMONIAL	277.518.457,00	219.331.240,00	79%	0,00	-58.187.217,00	Ver Espécies
Página Anterior		RECEITAS CORRENTES	RECEITA AGROPECUÁRIA	24.000,00	14.578,00	61%	0,00	-9.422,00	Ver Espécies
		RECEITAS CORRENTES	RECEITA DE SERVIÇOS	119.385.317,00	87.748.631,00	74%	0,00	-31.636.686,00	Ver Espécies
		RECEITAS CORRENTES	TRANSFERÊNCIAS CORRENTES	5.450.083.130,00	3.620.314.262,00	66%	0,00	-1.829.768.868,00	Ver Espécies
		RECEITAS CORRENTES	OUTRAS RECEITAS CORRENTES	678.352.574,00	425.205.419,00	63%	0,00	-253.147.155,00	Ver Espécies

Como acompanhar a execução da receita



Transparência
Receitas Públicas

PRODABEL

Argumentos		Resultado						
Exercício	2019	Espécie	Previsão	Arrecadação	% Arrecadado	Lançamento	Saldo a Arrecadar	Detalhamento
Entidade	TODAS	IMPOSTOS	3.722.539.000,00	2.777.460.651,00	75%	8.969.632.737,00	-945.078.349,00	Ver Rubricas
Cat. Econômica	RECEITAS CORRENTES	TAXAS	409.950.000,00	318.522.700,00	78%	114.400.612,00	-91.427.300,00	Ver Rubricas
Origem	IMPOSTOS, TAXAS E CONTRIB. DE MELHORIAS							
Página Anterior								

Como acompanhar a execução da receita



Transparência
Receitas Públicas

PRODABEL

Argumentos		Resultado						
Exercício	2019	Rubrica	Previsão	Arrecadação	% Arrecadado	Lançamento	Saldo a Arrecadar	Detalhamento
Entidade	TODAS	IMP. S/ A RENDA E PROV DE QUALQUER NATUREZA	412.937.000,00	248.860.852,00	60%	0,00	-164.076.148,00	Ver Alíneas
Cat. Econômica	RECEITAS CORRENTES	IMP. ESPECÍFICOS DE ESTADOS/DF MUNIC.	3.309.602.000,00	2.528.599.798,00	76%	8.969.632.737,00	-781.002.202,00	Ver Alíneas
Origem	IMPOSTOS, TAXAS E CONTRIB. DE MELHORIAS							
Espécie	IMPOSTOS							
Página Anterior								

Como acompanhar a execução da receita



Transparência
Receitas Públicas

PRODABEL

Argumentos		Resultado						
Exercício	2019	Alínea	Previsão	Arrecadação	% Arrecadado	Lançamento	Saldo a Arrecadar	Detalhamento
Entidade	TODAS	IMP. S/ O PATRIMÔNIO PARA ESTADOS/DF/MUNIC.	1.829.189.000,00	1.414.337.883,00	77%	7.683.298.933,00	-414.851.117,00	Ver Sub-alíneas
Cat. Econômica	RECEITAS CORRENTES	IMP. S/ PROD., CIRCULAÇÃO DE MERC E SERVIÇOS	1.480.413.000,00	1.114.261.915,00	75%	1.286.333.803,00	-366.151.085,00	Ver Sub-alíneas
Origem	IMPOSTOS, TAXAS E CONTRIB. DE MELHORIAS							
Espécie	IMPOSTOS							
Rubrica	IMP. ESPECÍFICOS DE ESTADOS/DF MUNIC.							
Página Anterior								

Como acompanhar a execução da receita



Transparência
Receitas Públicas

PRODABEL

Argumentos		Resultado						
Exercício	2019	Alinea	Previsão	Arrecadação	% Arrecadado	Lançamento	Saldo a Arrecadar	Detalhamento
Entidade	TODAS	IMP. S/ PROPR PREDIAL E TERR URB-PRINC	1.329.406.000,00	1.025.236.959,00	77%	6.935.741.925,00	-304.169.041,00	Ver Detalhes
Cat. Econômica	RECEITAS CORRENTES	IMP. S/ PROPR PREDIAL E TERR URB-D.A	73.515.000,00	75.241.841,00	102%	0,00	1.726.841,00	Ver Detalhes
		IMP. S/ PROPR PREDIAL E TERR URB - MULTAS	3.136.000,00	2.641.748,00	84%	0,00	-494.252,00	Ver Detalhes
Origem	IMPOSTOS, TAXAS E CONTRIB. DE MELHORIAS	IMP. S/ PROPR PREDIAL E TERR URB - JUROS DE MORA	1.957.000,00	1.454.128,00	74%	0,00	-502.872,00	Ver Detalhes
Espécie	IMPOSTOS	IMP. S/ PROPR PREDIAL E TERR URB - D.A MULTAS	20.594.000,00	19.758.403,00	96%	0,00	-835.597,00	Ver Detalhes
Rubrica	IMP. ESPECÍFICOS DE ESTADOS/DF/MUNIC.	IMP. S/ PROPR PREDIAL E TERR URB - D.A JUROS DE MORA	23.850.000,00	24.384.895,00	102%	0,00	534.895,00	Ver Detalhes
Alinea	IMP. S/ O PATRIMÔNIO PARA ESTADOS/DF/MUNIC.	IMP S/ TR INTER VIVOS BENS IMÓV E DIR-PRINC	374.256.000,00	261.871.289,00	70%	747.557.008,00	-112.384.711,00	Ver Detalhes
		IMP S/ TR INTER VIVOS BENS IMÓV E DIR-D.A	1.700.000,00	2.042.755,00	120%	0,00	342.755,00	Ver Detalhes
Página Anterior		IMP S/ TR INTER VIVOS BENS IMÓV E DIR-MULTAS	104.000,00	81.851,00	79%	0,00	-22.149,00	Ver Detalhes
		IMP S/ TR INTER VIVOS BENS IMÓV E DIR-JUROS DE MORA	254.000,00	149.213,00	59%	0,00	-104.787,00	Ver Detalhes
		IMP S/ TR INTER VIVOS BENS IMÓV E DIR-D.A MULTAS	82.000,00	423.506,00	516%	0,00	341.506,00	Ver Detalhes
		IMP S/ TR INTER VIVOS BENS IMÓV E DIR-D.A JUROS DE MORA	335.000,00	1.051.290,00	314%	0,00	716.290,00	Ver Detalhes

Como acompanhar a execução da receita



Transparência
Receitas Públicas

PRODABEL

Argumentos		Resultado					
Exercício	2019	Detalhe da Receita	Previsão	Arrecadação	% Arrecadado	Lançamento	Saldo a Arrecadar
Entidade	TODAS	IPTU - PRINC	1.329.406.000,00	1.023.169.646,00	77%	3.460.370.681,00	-306.236.354,00
Cat. Econômica	RECEITAS CORRENTES	IPTU - CORREÇÃO MONETÁRIA - PRINC	0,00	2.233.767,00	100%	0,00	2.233.767,00
Origem	IMPOSTOS, TAXAS E CONTRIB. DE MELHORIAS	IPTU/AITI - PRINC	0,00	0,00	100%	3.475.371.243,00	0,00
Espécie	IMPOSTOS	COMPENSAÇÃO COM PRECATÓRIOS - IPTU - PRINC	0,00	1.657.146,00	100%	0,00	1.657.146,00
Rubrica	IMP. ESPECÍFICOS DE ESTADOS/DF MUNIC.	RESTITUIÇÕES - IPTU - PRINC	0,00	-1.823.601,00	100%	0,00	-1.823.601,00
Alínea	IMP. S/ O PATRIMÔNIO PARA ESTADOS/DF/MUNIC.						
Sub-alínea	IMP. S/ PROPR PREDIAL E TERR URB-PRINC						

[Página Anterior](#)

Como acompanhar a execução da receita

Outra opção:

Acesse novamente o site da Prefeitura de Belo Horizonte

www.pbh.gov.br

Como acompanhar a execução da receita

ACESSIBILIDADE *A *A ALTO CONTRASTE



Ir para o conteúdo 1 Ir para o menu 2 Ir para a busca 3 Ir para o rodapé 4



**PREFEITURA
BELO HORIZONTE**

O que você procura?



INÍCIO NOTÍCIAS ESTRUTURA DE GOVERNO ▾ SERVIÇOS ACESSO RÁPIDO ▾ **TRANSPARÊNCIA** FALE CONOSCO



Prefeitura promove Semana da Educação 2019 entre os dias 16 e

23/9

11/09/2019 | 21:37

16 a 23 de setembro

Acesse semanadaeducacao.pbh.gov.br e participe!



DEFESA CIVIL



Defesa Civil BH
@defesacivilbh

7h52 - Nesta segunda (16) a previsão meteorológica é de céu claro a parcialmente nublado. A temperatura mínima foi de 15°C, a máxima estimada é

AGENDA

5º Encontro Internacional de Cidades Felizes

De Terça-feira, 17 Setembro, 2019 (Todo dia) a Sábado, 21 Setembro, 2019 (Todo dia) 5º Encontro Interna

13ª CineBH – Mostra Internacional de Cinema de Belo Horizonte e o 10º Brasil CineMundi

De Terça-feira, 17 Setembro, 2019 (Todo dia) a Domingo, 22 Setembro, 2019 (Todo dia) 13ª CineBH – Mostr

7ª Edição do Workshop das Festeiras com Fábio Daltro

De Terça-feira, 17 Setembro, 2019 - 08:00 a Terça-feira, 17 Setembro, 2019 - 19:00 7ª Edição do Worksho



Como acompanhar a execução da receita

ACESSIBILIDADE - A *A ALTO CONTRASTE

Ir para o conteúdo 1 Ir para o menu 2 Ir para a busca 3 Ir para o rodapé 4

PREFEITURA BELO HORIZONTE

O que você procura?

INÍCIO NOTÍCIAS ESTRUTURA DE GOVERNO SERVIÇOS ACESSO RÁPIDO TRANSPARÊNCIA FALE CONOSCO

INÍCIO - TRANSPARÊNCIA - TRANSPARÊNCIA

TRANSPARÊNCIA

- RELATÓRIOS
- MAPA DO PORTAL
- ESTRUTURA DE GOVERNO
- CONTAS PÚBLICAS**
- REMUNERAÇÃO
- VIAGENS OFICIAIS
- CONCURSOS PÚBLICOS
- LICITAÇÕES
- CONTRATOS
- CONVÊNIOS
- PROGRAMAS E PROJETOS
- DÍVIDA PÚBLICA FUNDADA
- OBRAS PÚBLICAS
- DEBITOS EFICIENTES

TRANSPARÊNCIA

atualizado em 12/08/2019 | 14:47

Seja bem-vindo ao Portal da Transparência do Município de Belo Horizonte!

e as competências e estrutura organizacional de todas as unidades, bem como os horários de inibilizadas registros de repasses de recursos ões sobre licitações públicas, remuneração de panhamento de todos os programas, ações,

diálogo com a sociedade, a Prefeitura de Belo na linguagem clara e de fácil compreensão, a cial, conhecendo e fiscalizando as receitas o dinheiro público é aplicado aqui em nossa

DESpesas	RECEITAS
BALANÇO ANUAL	LEI ORÇAMENTÁRIA ANUAL
MANUAIS DE ELABORAÇÃO ORÇAMENTÁRIA	LEI DE DIRETRIZES ORÇAMENTÁRIAS - LDO
PLANO PLURIANUAL - PPAG	DEMONSTRATIVOS DA LEI COMPLEMENTAR Nº 101/00 - LEI DE RESPONSABILIDADE FISCAL
RELOCACÃO DE CRÉDITOS ORÇAMENTÁRIOS	

RELATÓRIOS COMPARATIVOS DO ORÇAMENTO COM EXECUÇÃO

LOA

<https://prefeitura.pbh.gov.br/transparencia/contas-publicas/execucao-orcamentaria-e-gestao-fiscal/demonstrativos>

FAÇA SEU PEDIDO DE ACESSO À INFORMAÇÃO

DESpesas

RECEITAS

REMUNERAÇÃO


LICITAÇÕES

Como acompanhar a execução da receita

ACESSIBILIDADE - A *A ALTO CONTRASTE

Ir para o conteúdo 1 Ir para o menu 2 Ir para a busca 3 Ir para o rodapé 4

f t i y v

 **PREFEITURA
BELO HORIZONTE**

O que você procura?

INÍCIO NOTÍCIAS ESTRUTURA DE GOVERNO ▾ SERVIÇOS ACESSO RÁPIDO ▾ TRANSPARÊNCIA FALE CONOSCO

INÍCIO - TRANSPARÊNCIA - CONTAS PÚBLICAS - EXECUÇÃO ORÇAMENTARIA E GESTÃO FISCAL - DEMONSTRATIVOS - DEMONSTRATIVOS - LEI DE RESPONSABILIDADE FISCAL

TRANSPARÊNCIA


- RELATÓRIOS
- MAPA DO PORTAL
- ESTRUTURA DE GOVERNO
- CONTAS PÚBLICAS ▶
- REMUNERAÇÃO
- VIAGENS OFICIAIS
- CONCURSOS PÚBLICOS
- LICITAÇÕES
- CONTRATOS ▶
- CONVÊNIOS
- PROGRAMAS E PROJETOS
- DÍVIDA PÚBLICA FUNDADA
- OBRAS PÚBLICAS
- PERGUNTAS FREQUENTES

DEMONSTRATIVOS - LEI DE RESPONSABILIDADE FISCAL

atualizado em 09/08/2019 | 14:20

DEMONSTRATIVOS DA LEI COMPLEMENTAR N° 101/00 - LEI DE RESPONSABILIDADE FISCAL por ano


2019	2018	2017
2016	2015	2014
2013	2012	2011
2010	2009	2008
2007	2006	2005
2004	2003	2002



Como acompanhar a execução da receita

ACESSIBILIDADE - A *A ALTO CONTRASTE

Ir para o conteúdo 1 Ir para o menu 2 Ir para a busca 3 Ir para o rodapé 4

 **PREFEITURA
BELO HORIZONTE**

O que você procura?

INÍCIO NOTÍCIAS ESTRUTURA DE GOVERNO SERVIÇOS ACESSO RÁPIDO TRANSPARÊNCIA FALE CONOSCO

INÍCIO - TRANSPARÊNCIA - CONTAS PÚBLICAS - EXECUÇÃO ORÇAMENTARIA E GESTAO FISCAL - DEMONSTRATIVOS 2019 - DEMONSTRATIVOS DA LEI COMPLEMENTAR Nº 101/00 - LEI DE RESPONSABILIDADE FISCAL - 2019


TRANSPARÊNCIA

- RELATÓRIOS
- MAPA DO PORTAL
- ESTRUTURA DE GOVERNO
- CONTAS PÚBLICAS ▶
- REMUNERAÇÃO
- VIAGENS OFICIAIS
- CONCURSOS PÚBLICOS
- LICITAÇÕES
- CONTRATOS ▶
- CONVÊNIOS
- PROGRAMAS E PROJETOS
- DÍVIDA PÚBLICA FUNDADA
- OBRAS PÚBLICAS
- PERGUNTAS FREQUENTES

DEMONSTRATIVOS DA LEI COMPLEMENTAR Nº 101/00 - LEI DE RESPONSABILIDADE FISCAL - 2019

atualizado em 30/07/2019 | 17:39

RREO - Relatório Resumido da Execução Orçamentária (arts. 52 e 53):


Balanco Orçamentário (pdf) 

1º bimestre 2º bimestre 3º bimestre 4º bimestre 5º bimestre 6º bimestre

Balanco Orçamentário (xls)

1º bimestre 2º bimestre 3º bimestre 4º bimestre 5º bimestre 6º bimestre

Demonstrativo da Execução das Despesas por Função e Subfunção (pdf)



Como acompanhar a execução da receita

PREFEITURA MUNICIPAL DE BELO HORIZONTE
RELATÓRIO RESUMIDO DA EXECUÇÃO ORÇAMENTÁRIA
BALANÇO ORÇAMENTÁRIO
ORÇAMENTOS FISCAL E DA SEGURIDADE SOCIAL
3º BIMESTRE/2019

RREO - Anexo 1 (LRF, Art. 52, inciso I, alíneas "a" e "b" do inciso II e §1º)

Em milhares de Reais

RECEITAS	PREVISÃO INICIAL	PREVISÃO ATUALIZADA (a)	RECEITAS REALIZADAS				SALDO (a-c)
			No Bimestre (b)	% (b/a)	Até o Bimestre (c)	% (c/a)	
RECEITAS (EXCETO INTRA-ORÇAMENTÁRIAS) (1)	12.134.612	12.134.612	1.646.329	13,57	3.673.102	46,75	6.461.510
RECEITAS CORRENTES	10.577.511	10.577.511	1.542.736	14,59	5.488.627	51,89	5.088.885
IMPOSTOS, TAXAS E CONTRIBUIÇÕES DE MELHORIA	4.132.489	4.132.489	603.016	14,59	2.329.634	56,37	1.802.855
Impostos	3.722.539	3.722.539	531.543	14,28	2.069.072	55,58	1.653.467
Taxas	409.950	409.950	71.473	17,43	260.562	63,56	149.388
Contribuição de Melhoria	0	0	0	0,00	0	0,00	0
CONTRIBUIÇÕES	380.507	380.507	63.218	16,61	188.575	49,56	191.932
Contribuições Sociais	241.733	241.733	37.717	15,60	113.208	46,83	128.525
Contribuições Econômicas	0	0	0	0,00	0	0,00	0
Contribuições para Entidades Privadas de Serviço Social e de Formação Profissional	0	0	0	0,00	0	0,00	0
Contribuição para o Custeio do Serviço de Iluminação Pública	138.774	138.774	25.501	18,38	75.367	54,31	63.407
RECEITA PATRIMONIAL	276.779	276.779	59.872	21,63	166.732	60,24	110.046
Exploração do Patrimônio Imobiliário do Estado	1.475	1.475	230	15,61	751	50,94	724
Valores Mobiliários	186.319	186.319	44.433	23,85	122.067	65,52	64.252
Delegação de Serviços Públicos Mediante Concessão, Permissão, Autorização ou Licença	88.513	88.513	14.988	16,93	43.303	48,92	45.210
Exploração de Recursos Naturais	0	0	0	0,00	0	0,00	0
Exploração do Patrimônio Intangível	0	0	0	0,00	0	0,00	0
Cessão de Direitos	0	0	0	0,00	0	0,00	0
Demais Receitas Patrimoniais	472	472	220	46,67	611	129,55	-139
RECEITA AGROPECUÁRIA	6	6	0	8,18	3	47,92	3
RECEITA INDUSTRIAL	0	0	0	0,00	0	0,00	0
RECEITA DE SERVIÇOS	88.092	88.092	17.532	19,90	43.012	48,83	45.080
Serviços Administrativos e Comerciais Gerais	17.687	17.687	7.913	44,74	13.683	77,36	4.004
Serviços e Atividades Referentes à Navegação e ao Transporte	514	514	9	1,77	41	8,05	472
Serviços e Atividades referentes à Saúde	2.417	2.417	0	0,00	0	0,00	2.417
Serviços e Atividades Financeiras	0	0	0	0,00	0	0,00	0
Outros Serviços	67.475	67.475	9.609	14,24	29.288	43,41	38.187
TRANSFERÊNCIAS CORRENTES	5.442.540	5.442.540	761.287	13,99	2.623.814	48,21	2.818.725
Transferências da União e de suas Entidades	2.849.710	2.849.710	415.954	14,60	1.142.144	40,08	1.707.566
Transferências dos Estados e do Distrito Federal e de suas Entidades	1.814.210	1.814.210	222.323	12,25	1.072.636	59,12	741.574
Transferências dos Municípios e de suas Entidades	0	0	0	0,00	24	0,00	-24
Transferências de Instituições Privadas	36.182	36.182	581	1,61	2.913	8,05	33.269
Transferências de Outras Instituições Públicas	742.238	742.238	122.434	16,50	406.090	54,71	336.148
Transferências do Exterior	200	200	-5	-2,73	0	0,06	200
Transferências de Pessoas Físicas	0	0	2	0,00	8	0,00	-8
Transferências Provenientes de Depósitos Não Identificados	0	0	0	0,00	0	0,00	0
OUTRAS RECEITAS CORRENTES	257.099	257.099	37.812	14,71	136.855	53,23	120.243
Multas Administrativas, Contratuais e Judiciais	163.508	163.508	25.842	15,80	68.896	42,14	94.613
Indenizações, Restituições e Ressarcimentos	51.787	51.787	8.727	16,85	55.185	106,56	-3.399
Bens, Direitos e Valores Incorporados ao Patrimônio Público	0	0	0	0,00	0	0,00	0
Demais Receitas Correntes	41.804	41.804	3.242	7,76	12.774	30,56	29.030
RECEITAS DE CAPITAL	1.557.100	1.557.100	103.593	6,65	184.475	11,85	1.372.625

Exercício

ORÇAMENTO PÚBLICO E MECANISMO DE PARTICIPAÇÃO Receitas Públicas Municipais

Questão 1 – Belo Horizonte estimou as suas receitas em 2019 da seguinte maneira:

Receita Tributária	4.132.489.000,00	Operações de Crédito	748.212.775,00
Receita de Contribuições	807.139.032,00	Alienação de Bens	105.505.000,00
Receita Patrimonial	276.778.603,00	Amortizações de Empréstimos	0,00
Receita Agropecuária	6.000,00	Transferências de Capital	705.384.543,00
Receita Industrial	0,00	Outras Receitas de Capital	7.654.803,00
Receita de Serviços	418.510.418,00		
Transferências Correntes	5.451.796.176,00		
Outras Receitas Correntes	282.271.876,00		
Total das Receitas Correntes	11.368.990.105,00	Total das Receitas de Capital	1.564.757.121,00
TOTAL DA \$ RECEITA \$: 12.933.747.226,00			

Comparando as estimativas de cada grupo de receitas, encontre o percentual de representatividade no orçamento da PBH em 2019:

Receitas Correntes	=	<u>12.933.747.226,00</u>	=	<input type="text"/>	%
Receita de Capital	=	<u>12.933.747.226,00</u>	=	<input type="text"/>	%

Questão 2 – Denomina-se Regra de Ouro os dispositivos legais que vedam que os ingressos financeiros oriundos do endividamento (operações de crédito) sejam superiores às despesas de capital (investimentos, inversões financeiras e amortização da dívida). Considerando os valores informados na questão 1, para operações de crédito e a estimativa feita pela PBH para despesas de capital no valor de R\$2.149.266.582,00, responda:

a) Qual o percentual entre as operações de crédito e as despesas de capital?

Operações de crédito	=	<input type="text"/>	%
Despesas de capital	=	<input type="text"/>	%

b) A Regra de Ouro está sendo cumprida? Sim Não

ORÇAMENTO PÚBLICO E MECANISMO DE PARTICIPAÇÃO Receitas Públicas Municipais

Questão 3 – A PBH publicou relatório contendo a arrecadação realizada de janeiro a junho de 2019, conforme quadro abaixo. Como os dados representam metade do ano, compare percentualmente a estimativa e a arrecadação realizada e identifique as 3 melhores e as 3 piores situações.

DESCRIÇÃO	ESTIMATIVA	ARRECADAÇÃO	COMPARAÇÃO (%)
Receita Tributária	4.132.489.000,00	2.329.833.835,92	%
Receita de Contribuições	807.139.032,00	384.000.671,07	%
Receita Patrimonial	276.778.603,00	166.732.489,31	%
Receita Agropecuária	6.000,00	2.874,90	%
Receita Industrial	0,00	0,00	%
Receita de Serviços	418.510.418,00	183.260.359,17	%
Transferências Correntes	5.451.796.176,00	2.623.814.484,15	%
Outras Receitas Correntes	282.271.876,00	147.355.116,03	%
Total das Receitas Correntes	11.368.990.105,00	5.834.798.830,55	%
Operações de Crédito	748.212.775,00	110.343.419,79	%
Alienação de Bens	105.505.000,00	55.271.006,75	%
Amortizações de Empréstimos	0,00	0,00	%
Transferências de Capital	705.384.543,00	8.177.714,30	%
Outras Receitas de Capital	7.654.803,00	14.126.674,65	%
Total das Receitas de Capital	1.564.757.121,00	187.518.815,45	%
TOTAL DA \$ RECEITA \$	12.933.747.226,00	6.022.718.646,04	%

Exercício – Gabarito

ORÇAMENTO PÚBLICO E MECANISMO DE PARTICIPAÇÃO Receitas Públicas Municipais

Questão 1 – Belo Horizonte estimou as suas receitas em 2019 da seguinte maneira:

Receita Tributária	4.132.489.000,00	Operações de Crédito	746.212.775,00
Receita de Contribuições	807.139.032,00	Alienação de Bens	105.505.000,00
Receita Patrimonial	276.778.603,00	Amortizações de Empréstimos	0,00
Receita Agropecuária	6.000,00	Transferências de Capital	705.384.543,00
Receita Industrial	0,00	Outras Receitas de Capital	7.654.803,00
Receita de Serviços	418.510.418,00		
Transferências Correntes	5.451.795.176,00		
Outras Receitas Correntes	282.271.876,00		
Total das Receitas Correntes	11.368.990.105,00	Total das Receitas de Capital	1.564.757.121,00
TOTAL DAS RECEITAS: 12.933.747.226,00			

Comparando as estimativas de cada grupo de receitas, encontre o percentual de representatividade no orçamento da PBH em 2019:

$$\text{Receitas Correntes} = \frac{11.368.990.105,00}{12.933.747.226,00} = \boxed{87,90} \%$$

$$\text{Receita de Capital} = \frac{1.564.757.121,00}{12.933.747.226,00} = \boxed{12,10} \%$$

Exercício – Gabarito

Questão 2 – Denomina-se Regra de Ouro os dispositivos legais que vedam que os ingressos financeiros oriundos do endividamento (operações de crédito) sejam superiores às despesas de capital (investimentos, inversões financeiras e amortização da dívida). Considerando os valores informados na questão 1 para operações de crédito e a estimativa feita pela PBH para despesas de capital no valor de R\$2.149.266.582,00, responda:

a) Qual o percentual entre as operações de crédito e as despesas de capital?

$$\frac{\text{Operações de crédito}}{\text{Despesas de capital}} = \frac{746.212.775,00}{2.149.266.582,00} = \boxed{34,72} \%$$

b) A Regra de Ouro está sendo cumprida? Sim Não

Exercício – Gabarito

ORÇAMENTO PÚBLICO E MECANISMO DE PARTICIPAÇÃO Receitas Públicas Municipais

Questão 3 – A PBH publicou relatório contendo a arrecadação realizada de janeiro a junho de 2019, conforme quadro abaixo. Como os dados representam metade do ano, compare percentualmente a estimativa e a arrecadação realizada e identifique as 3 melhores e as 3 piores situações.

DESCRIÇÃO	ESTIMATIVA	ARRECADAÇÃO	COMPARAÇÃO (%)
Receita Tributária	4.132.489.000,00	2.329.633.835,92	56,37%
Receita de Contribuições	807.139.032,00	384.000.671,07	47,58%
Receita Patrimonial	276.778.603,00	166.732.489,31	60,24%
Receita Agropecuária	6.000,00	2.874,90	47,92%
Receita Industrial	0,00	0,00	100,00%
Receita de Serviços	418.510.418,00	183.260.359,17	43,79%
Transferências Correntes	5.451.795.176,00	2.623.814.484,15	48,13%
Outras Receitas Correntes	282.271.876,00	147.355.116,03	52,20%
Total das Receitas Correntes	11.368.990.105,00	5.834.799.830,55	51,32%
Operações de Crédito	746.212.775,00	110.343.419,79	14,79%
Alienação de Bens	105.505.000,00	55.271.006,75	52,39%
Amortizações de Empréstimos	0,00	0,00	100,00%
Transferências de Capital	705.384.543,00	8.177.714,30	1,16%
Outras Receitas de Capital	7.654.803,00	14.126.674,65	184,55%
Total das Receitas de Capital	1.564.757.121,00	187.918.815,49	12,01%
TOTAL DAS RECEITAS	12.933.747.226,00	6.022.718.646,04	46,57%

3 melhores – Outras Receitas de Capital (184,55%), Receita Patrimonial (60,24%) e Receita Tributária (56,37%).

3 piores – Transferências de Capital (1,16%), Operações de Crédito (14,79%) e Receita de Serviços (43,79%).

Muito obrigado!

Divisão de Consultoria Legislativa – DIVCOL

Priscila Miranda Camêlo
Ronam Colansky Reis